

# DaF

Deutsch als Fremdsprache



Verlag

2026

Schuldidaktische  
Lehrmittel  
**GRUNDSCHULE**  
**SEKUNDARSCHULE**

Die Freude am Lernen



Verlag



# Daf

Deutsch als Fremdsprache



Verlag

2026

Schuldidaktische  
Lehrmittel  
**GRUNDSCHULE**  
**SEKUNDARSCHULE**

Der ELI-Verlag veröffentlicht seit über 40 Jahren Lehrmaterialien für Deutsch als Fremdsprache. Zu der Publikation von Zeitschriften gesellten sich im Laufe der Jahre Lernspiele, vereinfachte Lektüren, Zusatzmaterialien zum Wortschatz- und Grammatiktraining, sowie Materialien zur Landeskunde.

Nicht zu vergessen sind dabei Lehrwerke für die Grund- und Sekundarschule, die in aller Welt verwendet und geschätzt werden.

### Kontakt

Für weitere Informationen zu den Produkten wenden Sie sich bitte an: [kontakt@eliverlag.de](mailto:kontakt@eliverlag.de)

### Social media



ELI MULTIMEDIA

### Besuchen Sie die Webseite

[www.eliverlag.de](http://www.eliverlag.de)

# equilibrium

#EQUALITYPROJECT



## Unser Beitrag zur Inklusion, Pluralität und Geschlechtergleichheit

Die ELI Verlagsgruppe verpflichtet sich, in ihren Publikationen ständig aktualisierte Themen anzubieten, die eng mit der immer komplexer werdenden Welt von heute verbunden sind.



### INHALTE

ELI garantiert die gründliche Prüfung der Inhalte, um eine Sensibilisierung in Hinblick auf die Werte der Inklusion, Pluralität und Geschlechter zu fördern.

### BILDMATERIAL

Eine sorgfältige Auswahl des Bildmaterials zur Vermeidung stereotypischer Muster.

### SPRACHE

Die Verwendung eines sprachlichen Ausdrucks, der geeignet ist, eine Kultur des Ausgleiches und des gegenseitigen Verständnisses zu schaffen.

# INHALT

■ LEHRWERKE FÜR DIE GRUNDSCHULE	6
■ LEHRWERKE FÜR DIE SEKUNDARSCHULE	9
■ GRAMMATIK	12
■ LEKTÜREN	14
■ LERNSPIELE	36
■ ZUSATZMATERIALIEN	46
■ LEHRERMATERIALIEN	50
■ ZEITSCHRIFTEN	55
■ ELIDIGITALHUB	56
■ WEBSEITE	58
■ VERTRIEBSPARTNER	60



## Erklärung der Symbole im Katalog



Interaktive Version  
des Lehrwerkes für Interaktive  
Tafel, PC oder MAC



Digitale Online -  
Ressourcen



Multimediale Inhalte und Hördateien, die  
auf Smartphones und Tablets nutzbar sind



Interaktive Tafelmaterialien  
für den Unterricht



Digitale Ressourcen:  
CD, CD-ROM, DVD,  
DVD-ROM

# LEHRWERKE

## LEHRWERKE FÜR DIE GRUNDSCHULE

Wunderbar! 6  
Das Zauberbuch 8

## LEHRWERKE FÜR DIE SEKUNDARSCHULE

Alle an Bord! 9




Gemeinsamer Europäischer Referenzrahmen für Sprachen	Pre-A1	A1	A2	B1
Zertifikate	Goethe – Zertifikat Pre-A1	Goethe – Zertifikat A1	Goethe – Zertifikat A2	Goethe – Zertifikat B1
<b>LEHRWERKE FÜR DIE GRUNDSCHULE</b>				
Wunderbar!				
Das Zauberbuch				
<b>LEHRWERKE FÜR DIE SEKUNDARSCHULE</b>				
Alle an Bord!				

## WUNDERBAR!

**Wunderbar!** ist ein vierbändiges Lehrwerk für die Grundschule (Altersgruppe: 6-11 Jahre, Niveau Pre-A1-A2.1).

Zwei sehr unterschiedliche Zwillinge begleiten die Lerner auf der Entdeckungsreise durch die deutsche Sprache und Kultur. **S. 6**




## DAS ZAUBERBUCH

**Das Zauberbuch** basiert auf der psycholinguistischen Theorie der Makrogebiete und legt viel Wert auf einen spielerischen Ansatz und die Interaktion im Klassenraum, zum Beispiel durch viele Lieder, Rollenspiele und die Einführung von CLIL-Elementen. **S. 8**

## ALLE AN BORD!

**Alle an Bord!** verwendet einen unterhaltsamen und kommunikativen Ansatz. Die Sprache wird mit Hilfe einer Vielzahl motivierender Aktivitäten vermittelt, z.B. interaktive Spiele, Mind Maps, Rollenspiele, Sprechübungen zur Phonetik, Stationenlernen und spannende Lesetexte und Videos zu landeskundlichen Themen. **S. 9**



## AKTIVBUCH

Die Lehrwerke von ELI verfügen über eine digitale Version mit interaktiven Aufgaben, sowie eingebetteten Audio- und Videodateien (mit Cartoons) zur Nutzung auf dem PC, Mac oder der Interaktiven Tafel in der Klasse, um die Unterrichtseinheit noch unterhaltsamer und produktiver zu gestalten.

> Für weitere Informationen besuchen Sie bitte die Webseite [www.eliverlag.de](http://www.eliverlag.de)

# WUNDERBAR!

M. A. Apicella, D. Guillemant, S. Brusati, K. Salvador

GER Pre-A1-A2.1



*Wunderbar!* ist ein vierbändiges Lehrwerk für die Grundschule (Altersgruppe: 6-11 Jahre, Niveau Pre-A1-A2.1).

Zwei sehr unterschiedliche Zwillinge begleiten die Lerner auf der Entdeckungsreise durch die deutsche Sprache und Kultur.

Dieses interaktive und kindgerechte Lehrwerk ermöglicht es jungen Lernern ihre Deutschfertigkeiten zu entwickeln, indem sie mit verschiedenen Arten von Intelligenz lernen. Farbfulle Seiten mit Illustrationen und Bildern machen den ersten Kontakt mit der deutschen Sprache einfach und unterhaltsam. Das Lehrwerk bereitet auf die Prüfung FIT in DEUTSCH A1 vor.

## Aktivbuch

Das Aktivbuch ist vollständig interaktiv und ist für den Unterricht mit der Interaktiven Tafel geeignet. Es enthält die Videos und Comics, sowie die interaktiven Übungen des Lehrbuches.

## Merkmale:

Wunderbar! ist intuitiv und einfach und bietet:

- Spiralcurriculum – die Progression berücksichtigt nicht nur sprachdidaktische Aspekte, sondern auch entwicklungs- und lernpsychologische Gesichtspunkte, die immer den Entwicklungsstand des Kindes beachten
- Entwicklung der Kompetenzen
- einen kommunikativen Ansatz: Die Kinder haben die Möglichkeit, die Sprache von Beginn an in realen Lebens- und Kommunikationssituationen zu erleben und zu erlernen
- einen handlungsorientierten Ansatz, der die Entwicklung der rezeptiven und produktiven Fertigkeiten fördert
- eine kreative und spielerische Lernerfahrung durch eine große Bandbreite verschiedener Aktivitäten, Lieder, Spiele und Projekte
- interdisziplinäre Themen (CLIL), die es den Kindern erlauben, den Wortschatz und das Allgemeinwissen zu erweitern, sowie Landeskundeseiten, anhand derer man die deutsche Sprache und die deutschsprachigen Länder besser kennenlernen kann.

## Arbeitsbuch

Das Arbeitsbuch bietet eine Vielzahl von Aktivitäten zur Festigung und Erweiterung, die den im Lehrbuch erlernten Stoff perfekt ergänzen.

Seiten zur Selbstevaluierung ermöglichen es den Lernern, das eigene Kompetenzniveau zu ermitteln.

Eine besondere Aufmerksamkeit liegt auf der Vorbereitung der "FIT in DEUTSCH A1"-Prüfung, der spezifische Aktivitäten im gesamten Lehrwerk gewidmet sind.

### Lehrerhandbücher

Die Lehrerhandbücher enthalten detaillierte Unterrichtspläne mit Vorschlägen für Festigungs- und Erweiterungsübungen, den Lösungsschlüssel aller Aufgaben, die Transkriptionen aller Hörverstehensübungen, sowie eine Sektion mit Ideen für Spiele und Extraaktivitäten.

### Bildkarten

Die Bildkarten präsentieren den jeweiligen Lektionswortschatz. Sie können zur Einführung, Wiederholung, Erweiterung oder für zahlreiche motivierende Spiele verwendet werden.

Einheit
2
Das ist meine Familie!

**1 Hör zu und lies.**

**3** Meine kleine Schwester heißt Anna. Sie ist vier Jahre alt.

**4** Das ist mein Bruder Max. Er ist neun Jahre alt, so wie ich.

**6** Und das sind meine Großeltern. Meine Oma Grete und mein Opa Hans.

**7** Oh nein, Willy!

**8** Hmmm, das ist lecker!

2

**2 Richtig oder falsch?**

- Die Mama von Paul heißt Christine.
- Anna ist vier Jahre alt.
- Max ist acht Jahre alt.
- Hans ist der Bruder von Max.

**3 Antworte.**

- Wie heißen die Eltern?
- Und die Großeltern?
- Wie heißt die Schwester von Max?
- Wie heißt das Frettchen?

**4 Sing mit!**

**Meine Familie**

Hallo zusammen, liebe Freunde. Ich stelle euch meine Familie vor: meine Mutter und mein Vater, meine Schwester und mein Bruder! Es sind noch nicht alle da, da sind noch Oma und Opa!


siebzehn **17**

Wunderbar! Pre-A1 Lehrbuch + ELi Link App	9788853627100
Wunderbar! Pre-A1 Lehrerhandbuch + AUDIO CD	9788853627117
Wunderbar! 1 Lehrbuch + AKTIVBUCH + ELi Link App	9788853628237
Wunderbar! 1 Arbeitsbuch + AKTIVBUCH + ELi Link App	9788853628244
Wunderbar! 1 Bildkarten	9788853628268
Wunderbar! 1 Lehrerhandbuch + AKTIVBUCH	9788853628251
Wunderbar! 2 Lehrbuch + AKTIVBUCH + ELi Link App	9788853625038
Wunderbar! 2 Arbeitsbuch + AKTIVBUCH + ELi Link App	9788853628633
Wunderbar! 2 Bildkarten	9788853628619
Wunderbar! 2 Lehrerhandbuch + AKTIVBUCH	9788853627483
Wunderbar! 3 Lehrbuch + AKTIVBUCH + ELi Link App	9788853625045
Wunderbar! 3 Arbeitsbuch + ELi Link App	9788853628640
Wunderbar! 3 Lehrerhandbuch + AKTIVBUCH	9788853627902

# DAS ZAUBERBUCH

M. Bertarini, A. Hallier, P. Iotti, S. Peri Steubing

GER A1-A2



*Das Zauberbuch ist ein vierbändiges Lehrwerk für Deutsch als Fremdsprache für die Grundschule. Bert, der Zauberbär, und ein kleines sympathisches Monster begleiten vier Kinder auf ihrer Reise durch die deutsche Sprache und helfen ihnen, alle Schwierigkeiten zu überwinden.*

## Das Zauberbuch Starter

- Ein Einstiegsband für sehr junge Deutschlerner ab 6 Jahren. Geschichten, Spiele und kleine Projekte führen Strukturen und Grundwortschatz in kleinen Schritten und auf spielerische Weise ein.

## Ansatz

- Einführung der sprachlichen Primärbedürfnisse (ich bin, ich habe, ich mag, ich kann) nach der Theorie der psycholinguistischen Makrogebiete
- Themen und Strukturen entsprechen den Richtlinien des Gemeinsamen Europäischen Referenzrahmens für Sprachen.

## Lehrbuch + AKTIVBUCH + ELi Link App

- Themeneinheiten
- Comics, Spiele, Lieder, Bastelarbeiten
- Landeskunde-Seiten
- Glossar.


## Arbeitsbuch + AKTIVBUCH + ELi Link App

- Übungen zum Wiederholen und Einprägen von Wortschatz und Strukturen
- Minibildkarten zum Üben und Spielen.

## Lehrerhandbuch + 2 Audio-CDs

- Ideen und Vorschläge für den optimalen Einsatz des Lehrwerks
- Transkriptionen der Texte auf Audio-CD und CD-ROM
- Kopiervorlagen zur Übung und Festigung
- Vorschläge für zusätzliche Übungen, Tests und Spiele.
- Lösungen.

## Aktivbuch

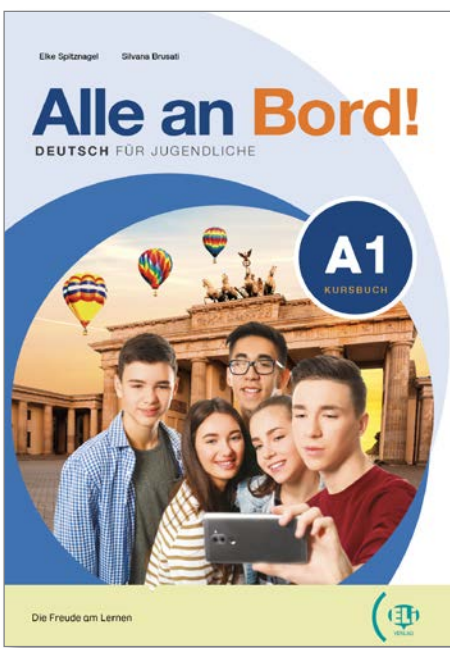
 Das Aktivbuch ist vollständig interaktiv und ist für den Unterricht mit der Interaktiven Tafel geeignet. Es enthält die Videos und Comics, sowie die interaktiven Übungen des Lehrbuches.

	Das Zauberbuch Starter	Das Zauberbuch 1	Das Zauberbuch 2	Das Zauberbuch 3
Lehrbuch + AKTIVBUCH + ELi LINK APP	9788853605665	9788853613400	9788853613431	9788853613462
Arbeitsbuch + AKTIVBUCH + ELi LINK APP	9788853605672	9788853613417	9788853613448	9788853613479
Lehrerhandbuch + 2 Audio-CD	9788853613288	9788853613424	9788853613455	9788853613486
Aktivbuch	9788853620958		9788853614544	9788853614551
Bildkarten	9788853605702			
Erzählkarten	9788853605696			

# ALLE AN BORD!

S. Brusati, E. Spitznagel, K. Salvador, G. Gotzmann, D. Stempel

GER pre-A1 / A1/ A2 / B1



**Alle an Bord!** verwendet einen unterhaltsamen und kommunikativen Ansatz. Die Sprache wird mit Hilfe einer Vielzahl motivierender Aktivitäten vermittelt, z.B. interaktive Spiele, Mind Maps, Rollenspiele, Sprechübungen zur Phonetik, Stationenlernen und spannende Lesetexte und Videos zu landeskundlichen Themen. Das Lehrwerk zeichnet sich aus durch:

- eine klare Struktur
- kooperative Lernaktivitäten
- Lerntipps und -strategien
- reichhaltige digitale Materialien (Audios, Videos, Extraaktivitäten).

### Digitale Ressourcen

- Aktivbuch mit Audiodateien, Videos und Extraaktivitäten, auch für die Verwendung auf der Interaktiven Tafel
- Videos des Kursbuches

In den ersten beiden Bänden (A1 und A2) werden die Lerner von einer fünfköpfigen Clique gleichaltriger Jugendlicher auf ihrer Entdeckungsreise durch die deutsche Sprache und Kultur begleitet.

Die interaktive und vielseitige Methodik erlaubt es den jugendlichen Lernern, sich dem Deutschen auf verschiedenen Lernwegen und mit Hilfe verschiedener Intelligenzen zu nähern.

Farbenfrohe Seiten und eine klare Progression machen den ersten Kontakt mit DaF zu einer positiven Erfahrung. Das Lehrwerk bereitet auf die Prüfungen FIT in DEUTSCH 1 und 2, sowie auf das Goethe-Zertifikat B1 für Jugendliche vor.

## 0 Startklar!

**D-A-CH Länder**

1 Wo spricht man Deutsch in Europa? Zeig auf der Karte.

2 Verbinde.

1		L	Deutschland
2		FL	Österreich
3		CH	Liechtenstein
4		D	Luxemburg
5		A	die Schweiz

**Landeskunde**

Auch in Italien und in Frankreich spricht man Deutsch. Wo?

In Mailand und im Elsass.

In Rom und Nürnberg.

In Bozen und in Paris.

Ich spreche auch Deutsch!

acht

## 1 Das bin ich

Hallo! Ich heiße Nils. Ich bin Deutscher. Und das sind Shui, Olivia, Daniel ...

Grazie! Ich bin Gabriel. Ich spreche Deutsch, Französisch und Italienisch.

**Länder**

1 Verbinde die Bilder (A-L) mit den Ländern (1-12).

1 <input type="checkbox"/> China	5 <input type="checkbox"/> Großbritannien / England	9 <input type="checkbox"/> Marokko
2 <input checked="" type="checkbox"/> Deutschland	6 <input type="checkbox"/> Italien	10 <input type="checkbox"/> die Türkei
3 <input type="checkbox"/> Frankreich	7 <input type="checkbox"/> Österreich	11 <input type="checkbox"/> die Schweiz
4 <input type="checkbox"/> Russland	8 <input type="checkbox"/> Spanien	12 <input type="checkbox"/> die USA

2 Hör zu und sprich nach.

zwölf

AUFBAU

Das Kursbuch enthält:

Eine **Einführungslektion** und 12 **Lektionen mit je 10 Seiten**, die nach der folgenden Struktur aufgebaut sind:

- eine Einführungsdoppelseite zur Präsentation des Lektionswortschatzes
- 2 Seiten mit **Dialogen** zwischen den fünf Protagonisten der Clique. Anhand von **Hör- und Leseverstehensaufgaben** und einem Kasten mit **Phonetik** erleben die Lernenden den Alltag und die Abenteuer der Gleichaltrigen; auf dem Niveau B1 sind diese beiden Seiten **der Stärkung des Hör- und Leseverstehens** aus einer etwas „erwachseneren“ Sicht gewidmet
- 2 Seiten mit spezifischen **kommunikativen Funktionen** und Strukturen, mit Grammatikkästen und zahlreichen Aktivitäten zur mündlichen Produktion und dem Hörverstehen

- 2 Seiten mit Regeln und vielen Aktivitäten zur **Grammatik**: immer im Kontext und mit einem kommunikativen Ansatz

- 2 Seiten, die der **Landeskunde**, der schriftlichen Produktion und dem Hör- und Leseverstehen gewidmet sind.

Nach je drei Lektionen gibt es eine **Doppelseite für die Lernkontrolle der Kompetenzen** anhand von Wiederholungsaufgaben und einem Sprach- oder Rollenspiel, das thematisch zu den Lektionen passt.

Am Ende des Buches befindet sich eine Sektion zur Landeskunde und Kultur der deutschsprachigen Länder, sowie zu Themen und Zielen der Agenda 2030 mit Videos.

**1 Hören und Lesen**

**Willkommen**

1 Hör und lies den Dialog.

Es ist der erste Schultag im Schulzentrum Emmy Noether in München. Die Schülerinnen und Schüler sehen sich endlich wieder.

Helen: Hallo Julia!

Julia: Hi Helen! Wie geht es dir?

Helen: Mir geht es super. Und dir?

Julia: Danke, auch sehr gut. Wir sind zusammen in einer Klasse.

Helen: Du bist also auch in Klasse 7A. Das ist cool! Schau mal da, das Mädchen. Wer ist das?

Julia: Ich weiß es nicht. Sie ist neu hier.

Julia: Hallo! Ich bin Julia. Und wie heißt du?

Miya: Hi, Miya... schön! Das ist Helen.

Julia: Hallo, Miya! Woher kommst du?

Helen: Hi! Ich komme aus Japan, ich bin japanisch. Kennst du aus Deutschland?

Helen: Ja, ich bin Deutsch!

Julia: Und ich bin Österreicherin.

Helen: Das sind Ahmet und Duc. Ahmet ist Türke und Duc kommt aus Vietnam.

Ahmet: Hi! Freut mich.

Duc: Hallo, Miya!

Helen: Willkommen in unserer Klasse!

Miya: Super, danke!

**Hören und Lesen 1**

2 Hör die Sätze. Hör den Dialog noch einmal und markiere richtig (R) oder falsch (F)?

- Julia ist in Klasse 7A.  R  F
- Miya ist ein Junge.  R  F
- Miya ist neu in der Klasse.  R  F
- Helen kommt aus Österreich.  R  F
- Ahmet ist Vietnamesisch.  R  F
- Duc kommt aus Deutschland.  R  F
- Ahmet und Duc sind Freunde von Helen und Julia.  R  F

3 Verbinde Name, Land und Nationalität.

Name	Land	Nationalität
1 Helen	Türkei	Österreicherin
2 Julia	Vietnam	Türke
3 Miya	Deutschland	Vietnamesisch
4 Ahmet	Österreich	Japanisch
5 Duc	Japan	Deutsche

**PHONETIK**

Das Aussprachebeispiel von CEE

4 Hör gut zu und sprich nach.

- ich  6 Sprache
- mech  7 auch

Man spricht CEE immer stimmlos. Man hört nur die Luft.

**1 Land und Leute**

**Die D-A-CH-Länder**

**Deutschland**  
Die deutsche Flagge hat drei Farben: Schwarz, Rot und Gold.   
Die Hauptstadt von Deutschland heißt Berlin.   
Andere große Städte sind Hamburg, München und Köln.   
Der Fußballer Manuel Neuer kommt aus Deutschland.

**Schweiz**  
Die Schweizer Flagge ist rot und in der Mitte ist ein weißes Kreuz.   
Die Schweiz ist in den Alpen. Hier gibt es hohe Berge, zum Beispiel das Matterhorn.   
Die Hauptstadt der Schweiz heißt Bern.   
Der Tennis-Profi Roger Federer kommt aus der Schweiz.

**Österreich**  
Die Flagge von Österreich ist rot und weiß.   
Die österreichische Hauptstadt heißt Wien.   
In Österreich gibt es viele Berge und die Natur ist sehr schön.   
Die Musikerin Christina Stürmer kommt aus Österreich.

1 Hör zu und lies.

2 Lies die Texte noch einmal. Ordne die Bilder zu. Schreibe die Nummer in das Feld.

3 Lies die Sätze und markiere richtig (R) oder falsch (F)?

- Die Hauptstadt von Deutschland heißt Bern.  R  F
- München ist in Deutschland.  R  F
- Die Flagge von Österreich ist rot und weiß.  R  F
- Manuel Neuer kommt aus Österreich.  R  F
- Die Hauptstadt der Schweiz heißt Wien.  R  F
- Die Schweiz ist in den Alpen.  R  F

4 Korrigiere die falschen Sätze von Übung 3.

5 Beantworte die Fragen. Schreibe Sätze.

Wie heißt dein Land?  
Mein Land ist \_\_\_\_\_  
Wie heißt die Hauptstadt?  
Wer kommt aus deinem Land?

**INTERNET**

Wer ist Cee? Suche im Internet und schreibe Sätze. Welcher kommt Cee? Wie würde Cee? Was macht Cee?

**ABOUT YOU? AWARDS 21**

6 Gruppenarbeit! Sprich über die Lösungen von Übung 5. Welche anderen Stars sind super? Woher kommen sie?

**Das Arbeitsbuch enthält:**

Eine **Einführungslektion** und **12 Lektionen mit je 8 Seiten**, die nach der folgenden Struktur aufgebaut sind:

- eine Einführungsdoppelseite zur Wiederholung und Festigung des Lektionswortschatzes
- 2 Seiten zur Festigung von **Hör- und Leseverstehen, Phonetik** und **Funktionen** aus dem Lehrbuch
- 1 Seite zur Wiederholung und Übung der grammatischen Regeln und Strukturen aus der Lehrbuchlektion
- 1 Seite zur Stärkung der **Les-, Hör und Schreibfertigkeiten**
- 1 Seite mit einem **aktiven Glossar**, das den Hauptwortschatz der Lektion beinhaltet und Übungen zum Erlernen vorschlägt
- 1 Seite mit **Aktivitäten zur Selbstevaluierung**: die Lernende erkennen, ob sie mit ihren Kenntnissen „Bronze“, „Silber“ oder „Gold“ errungen haben.

Nach je drei Lektionen bereiten **vier Seiten auf die Prüfungen „FIT in Deutsch 1 und 2“, sowie auf das „Goethe-Zertifikat B1 für Jugendliche“ vor.**

Im Anhang aller Arbeitsbücher befinden sich **illustrierte Glossare mit Übungen**, sowie eine **Redemittelsammlung und Übersichtskarten.**

**Unterrichtshandbuch**

Das Unterrichtshandbuch enthält **Unterrichtspläne** mit Hinweisen auf Aktivitäten zur Festigung und zur Binnendifferenzierung, **die Lösungsschlüssel zu allen Aufgaben**, die **Skripte** aller Hör- und Videoaktivitäten, sowie **Arbeitsblätter** mit Ideen für Extraaktivitäten.

**6 Mein Taschengeld**

*Woher gibt du dein Taschengeld aus?*

**Zahlungsarten**

- Ordne zu.
  - die Überweisung
  - die Barzahlung
  - die Kreditkartenzahlung
  - die Rechnung
  - der Scheck
- Erzähle die Sätze.
  - 1. Sie bezahlt mit einer Karte. *Man überweist das Geld zu einem ... auf ein anderes Konto.*
  - 2. In einem Laden bezahlt man oft mit ... und bekommt eine mit Bargeld. *Man kann nicht überall mit ... bezahlen. Deshalb ist es immer gut, ... zu haben.*
- Rund um Geld.
  - 1. ein Münz- *hier bezahlen*
  - 2. vier Geldeinheiten *Wissen Sie bei Bezahlgeld, können Sie mit Münzen aus Italien oder mit Goldmünzen aus Papua bezahlen.*
  - 3. ein Euro *5 Geld ausgehen*
  - 4. ein Sperrkonto *5 Geld ausgeben*
  - 5. ein Girokonto *6 Geld sparen / zurücklegen*
  - 6. Geld sparen / zurücklegen *7 Geld verdienen*
  - 7. Geld verdienen

**Zahlen und Jahreszahlen**

4. Schreibe die richtige Zahl.

100 - 105 - 150 - 1.000 - 1.005 - 1.105 - 1.105.000 - 101.100 - 100.100 - 1.000.000

- eintausend
- hunderttausend
- zweitausend
- zweihundert
- tausend
- hunderttausend
- zweihundert
- tausend
- zweihundert
- tausend
- zweihundert
- tausend

5. Schreibe die Jahreszahlen und wiederhole.

- 1100 - elfhundert
- 1492 - vierzehnhundertneunundneunzig
- 1999 - neunzehnhundertneunundneunzig
- 2002 - zweitausend
- 2022 - zweitausendzweihundert

6. Schreibe folgende Jahreszahlen in Hörform zu und wiederhole.

1980 - 15

**WISSENSPRÜFUNG**

7. Schreibe kleine Wörter.

1 Euro = 100 Cent 1 Franken = 100 ...

**6 Hören und Lesen**

**Wie viel Taschengeld bekommst du?**

**Hören** Wie viel bekommst du von deiner Zehner-Zahlung zurück?  
**Helmi** Hey Leute, wollen wir am Samstag zusammen ins Kino gehen?  
**Ahmet** Pro Stunde 5 Euro. Für zwei Stunden am Samstag sind das 20 Euro. Das macht pro Monat 60 Euro.  
**Die** Cool! Und wie machst du mit dem Geld?  
**Ahmet** Ich gebe es zum Beispiel für ein Konzert oder wenn meine Mannschaft im neuen Stadion spielt.  
**Helmi** Ich finde Konzerte auch total super. Wollen wir nicht zusammen auf ein großes Popkonzert gehen? Meine Mutter würde mich unterstützen.  
**Julia** Wir können ja auf dem Flohmarkt einen Stand machen und Sachen verkaufen, das ist nicht mehr brauchen eine Stunde nach dem Klammern, Spielen und so und von dem Geld können wir uns Tickets für ein Konzert kaufen.  
**Helmi** Super-Idee! Das macht bestimmt Spaß! Gleich nächsten Sonntag ist wieder Flohmarkt auf dem Parkplatz vorm Supermarkt.  
**Alle** Yeah!

**Lesen** Wie viel Taschengeld bekommst du?  
**Helmi** Hey Leute, wollen wir am Samstag zusammen ins Kino gehen?  
**Ahmet** Pro Stunde 5 Euro. Für zwei Stunden am Samstag sind das 20 Euro. Das macht pro Monat 60 Euro.  
**Die** Cool! Und wie machst du mit dem Geld?  
**Ahmet** Ich gebe es zum Beispiel für ein Konzert oder wenn meine Mannschaft im neuen Stadion spielt.  
**Helmi** Ich finde Konzerte auch total super. Wollen wir nicht zusammen auf ein großes Popkonzert gehen? Meine Mutter würde mich unterstützen.  
**Julia** Wir können ja auf dem Flohmarkt einen Stand machen und Sachen verkaufen, das ist nicht mehr brauchen eine Stunde nach dem Klammern, Spielen und so und von dem Geld können wir uns Tickets für ein Konzert kaufen.  
**Helmi** Super-Idee! Das macht bestimmt Spaß! Gleich nächsten Sonntag ist wieder Flohmarkt auf dem Parkplatz vorm Supermarkt.  
**Alle** Yeah!

**6 Hören und Lesen**

**Wie viel Taschengeld bekommst du?**

**Hören** Wie viel bekommst du von deiner Zehner-Zahlung zurück?  
**Helmi** Hey Leute, wollen wir am Samstag zusammen ins Kino gehen?  
**Ahmet** Pro Stunde 5 Euro. Für zwei Stunden am Samstag sind das 20 Euro. Das macht pro Monat 60 Euro.  
**Die** Cool! Und wie machst du mit dem Geld?  
**Ahmet** Ich gebe es zum Beispiel für ein Konzert oder wenn meine Mannschaft im neuen Stadion spielt.  
**Helmi** Ich finde Konzerte auch total super. Wollen wir nicht zusammen auf ein großes Popkonzert gehen? Meine Mutter würde mich unterstützen.  
**Julia** Wir können ja auf dem Flohmarkt einen Stand machen und Sachen verkaufen, das ist nicht mehr brauchen eine Stunde nach dem Klammern, Spielen und so und von dem Geld können wir uns Tickets für ein Konzert kaufen.  
**Helmi** Super-Idee! Das macht bestimmt Spaß! Gleich nächsten Sonntag ist wieder Flohmarkt auf dem Parkplatz vorm Supermarkt.  
**Alle** Yeah!

**Lesen** Wie viel Taschengeld bekommst du?  
**Helmi** Hey Leute, wollen wir am Samstag zusammen ins Kino gehen?  
**Ahmet** Pro Stunde 5 Euro. Für zwei Stunden am Samstag sind das 20 Euro. Das macht pro Monat 60 Euro.  
**Die** Cool! Und wie machst du mit dem Geld?  
**Ahmet** Ich gebe es zum Beispiel für ein Konzert oder wenn meine Mannschaft im neuen Stadion spielt.  
**Helmi** Ich finde Konzerte auch total super. Wollen wir nicht zusammen auf ein großes Popkonzert gehen? Meine Mutter würde mich unterstützen.  
**Julia** Wir können ja auf dem Flohmarkt einen Stand machen und Sachen verkaufen, das ist nicht mehr brauchen eine Stunde nach dem Klammern, Spielen und so und von dem Geld können wir uns Tickets für ein Konzert kaufen.  
**Helmi** Super-Idee! Das macht bestimmt Spaß! Gleich nächsten Sonntag ist wieder Flohmarkt auf dem Parkplatz vorm Supermarkt.  
**Alle** Yeah!

**2. Hör die Dialoge noch einmal und markiere richtig (R) oder falsch (F)?**

- Helmi hat noch viel Taschengeld übrig.
- Julia bekommt jeden Monat 22 Euro Taschengeld.
- Miyo steckt ihr Taschengeld in eine gelbe Sperrbox.
- Sach Miyo Gaben überreicht ihr Opa ihr jeden Monat 30 Euro auf ihr Girokonto.
- Die bekommen von seinen Eltern 24 Euro Taschengeld.
- Helmi geht ins Kino, wenn ihr Taschengeld nicht reicht.
- Ahmet trägt am Sonntag die Zehner aus.
- Die Freunde wollen auf dem Flohmarkt Sachen verkaufen und sich von dem Geld Tickets für ein Popkonzert kaufen.

**3. Lies die Kleinanzeigen von Jonas bei www.rebman.de und beantworte die Fragen.**

**Legenweise an verkaufen!**  
 Ich verkaufe meine gelben Legenweise für 20 Euro. Ruf mich an: 0177 28272 oder schreib mir eine E-Mail an: lousa@jonas.de. Du bist immer ich die Adresse, wo du die Kleinanzeigen kennst.  
 Peter Gröbe  
 Berlin

- Was nennt diese Kleinanzeige?
- Wo verkauft die Kleinanzeige?
- Was wird verkauft?
- Wie viel kostet das?
- Was muss ich tun, wenn ich auf die Anzeige antworten möchte?
- Wie bekomme ich die Ware?

**PHONETIK**

**Arbeitsblätter als Frage** **Satzschleife bei Wörtern**

4. Hör zu und wiederhole. Achte auf den Satzschluss.  
 1. Wo | wollen | am Samstag zusammen ins Kino gehen?  
 2. Wollen | lei | am Samstag zusammen ins Kino gehen?  
 3. Jonas | verkauft | seine Legenweise.  
 4. Verkauf | Jonas | seine Legenweise?

5. Hör zu und wiederhole. Achte auf die Satzschleife. Geht die Stimme nach oben oder nach unten? Zeichnen ein.  
 1. Kennst du mir bitte das Buch gehen?  
 2. Hast du mir bitte was mit?  
 3. Kennst du bitte einladen gehen?  
 4. Bekomme ich bitte mehr Taschengeld?  
 5. Hast du heute bei Müll überreicht?

**Prüfungsszenario** Liest die Vets auf Position 2. Die Satzschleife geht nach unten. In einer Satzreihe sind drei Vets auf Position 1. Danach folgt das Subjekt. Die Satzschleife geht nach oben.

Alle an Bord! 1 – Kursbuch + AKTIVBUCH + Eli Link App	9788853635136
Alle an Bord! 1 – Arbeitsbuch + AKTIVBUCH + Eli Link App	9788853635143
Alle an Bord! 1 – Unterrichtshandbuch + AKTIVBUCH	9788853635198
Alle an Bord! 2 – Kursbuch + AKTIVBUCH + Eli Link App	9788853635150
Alle an Bord! 2 – Arbeitsbuch + AKTIVBUCH + Eli Link App	9788853635167
Alle an Bord! 2 – Unterrichtshandbuch + AKTIVBUCH	9788853635204
Alle an Bord! 3 – Kursbuch+ AKTIVBUCH + Eli Link App	9788853635174
Alle an Bord! 3 – Arbeitsbuch + AKTIVBUCH + Eli Link App	9788853635181
Alle an Bord! 3 – Unterrichtshandbuch + AKTIVBUCH	9788853635211

# GRAMMATIK





## GRAMMATIK PLUS

Grammatik Plus ist ELI's Reihe von Grammatiktrainern für verschiedene Sprachniveaus, die sowohl für den Unterricht, als auch für das Selbststudium geeignet sind.

Gemeinsamer Europäischer Referenzrahmen für Sprachen	A1	A2	B1	B2	C1	C2
Zertifikate	Goethe – Zertifikat A1	Goethe – Zertifikat A2	Goethe – Zertifikat B1	Goethe – Zertifikat B2	Goethe – Zertifikat C1	Goethe – Zertifikat C2
<b>GRAMMATIK</b>						
Grammatik Plus						

> Für weitere Informationen besuchen Sie bitte die Webseite [www.eliverlag.de](http://www.eliverlag.de)



*Grammatik Plus* ist die Reihe von Grammatiktrainern für verschiedene Sprachniveaus für junge Erwachsene. Die Materialien dieser Reihe präsentieren sich mit farbigen Abbildungen und sind sowohl für den Unterricht, als auch für das Selbststudium geeignet.

- Die Lektionen schreiten mit **steigendem Schwierigkeitsgrad** voran und präsentieren eine **klare Erklärung** des Grammatikthemas, sowie **Beispiele** im sprachlichen Zusammenhang.
- Zahlreiche **Aufgaben** in verschiedenen Aufgabentypen, wie Kreuzworträtsel, Spiele, Hör- oder Schreibübungen, ermöglichen eine gründliche Wiederholung des Themas.
- Die Lerner werden häufig dazu ermutigt, **persönliche Antworten** zu (offenen) Fragen zu geben.
- Die jedem Band beiliegende **Audio-CD** enthält die Audiodateien aller Hörverstehensübungen.
- **Lösungsschlüssel** online verfügbar.

ABSCHNITT **26**

### Lokalpräpositionen mit Dativ

- Bei Ortsangaben auf die Frage „Wo?“ verwendet man die Verben: *sein, stehen, liegen, sitzen, abhängen*. Die Präpositionen stehen dann immer mit dem Dativ.
- Für die Präpositionen *in + dem* und *an + dem* verwendet man meist die Kurzformen *im* und *am*.  
*Wo liegt der Hund? – Er liegt auf der Decke, unter dem Tisch, im Bett...*

**SYNTAX:**

Subjekt	II	Wo? (Lokalangabe) Verb Präposition + Dat.
Das Buch	steht	im Regal.
Der Teppich	liegt	unter dem Esstisch.
Die Bilder	hängen	an der Wand.
Das Kind	sitzt	auf dem Stuhl.

**1** Betrachte die Bilder und ergänze die Sätze. Was siehst du?

1 Das Kind <u>liegt im Bett.</u>	6 Der Mann _____
2 Die Kinder _____	7 Der Hubschrauber _____
3 Die Flasche _____	8 Das Sofa _____
4 Die Uhr _____	9 Das Kind _____
5 Die Katze _____	10 Der Mann _____

61

# ELI-LEKTÜREN

Es stehen drei verschiedene Lektüreserien auf verschiedenen Sprachniveaus zur Verfügung (von A1 bis B1 GER).

Die Auswahl reicht von vereinfachten Klassikern, über moderne Geschichten bis hin zu Sachthemen.

Alle Titel bieten Aufgaben zu allen vier sprachlichen Fertigkeiten und weiterführende Texte mit Hintergrundwissen.

ELI - LINK ist die kostenlose Applikation, die es ermöglicht, direkt vom gedruckten Lehrwerk aus auf alle dazugehörigen Audio- und Videomaterialien mittels Smartphone oder Tablet zuzugreifen.

Einfach die Buchseite scannen und vom Gedruckten zum Digitalen wechseln – ohne Zeit oder die Konzentration zu verlieren!

[eliverlag.de/lernende](http://eliverlag.de/lernende)



[www.eliverlag.de/lekturen](http://www.eliverlag.de/lekturen)

*Lösungsschlüssel der Aktivitäten,  
Lehrerhandreichungen, Audioversion der  
Texte als Gratisdownload in MP3-Format*



**Zusätzliche Aktivitäten online**

Dossiers, Prüfungsvorbereitungen  
und Tests für Schüler und Lehrer

Gemeinsamer Europäischer Referenzrahmen für Sprachen	A1	A2	B1	B2	C1	C2
<b>Zertifikate</b>	Goethe – Zertifikat A1	Goethe – Zertifikat A2	Goethe – Zertifikat B1	Goethe – Zertifikat B2	Goethe – Zertifikat C1	Goethe – Zertifikat C2
<b>ERSTE ELI-LEKTÜREN</b>						
Niveau 1						
Niveau 2						
Niveau 3						
Niveau 4						
<b>JUNGE ELI-LEKTÜREN</b>						
Niveau 1						
Niveau 2						
Niveau 3						
<b>ERWACHSENE ELI-LEKTÜREN</b>						
Niveau 1						
Niveau 2						
Niveau 3						



**ERSTE  
ELI-LEKTÜREN**  
SIEHE SEITE 16



**JUNGE  
ELI-LEKTÜREN**  
SIEHE SEITE 24



**ERWACHSENE  
ELI-LEKTÜREN**  
SIEHE SEITE 31

Elegante Grafik

Dossier mit Hintergrundinformationen zum Werk und zum Autor. Aktivitäten "vor und nach der Lektüre"

Frans Kuffen

Die Familie selbst all in der Küche. Trotzdem kam der Vater, ehe er in die Küche ging, in dieses Zimmer herein und machte mit einer einzigen Verbeugung, die Kappe in der Hand, einen Rundgang um den Tisch. Die Zimmerherren erhoben sich sämtlich. Als sie dann allein waren, allen sie fast unter vollkommenem Stillschweigen. Sondernar schien es Gregor, dass man aus allen Geräuschen des Essens immer wieder ihre kauenden Zähne herauslöste, als ob damit Gregor gezeigt werden sollte, dass man Zähne brauche, um zu essen, und dass man auch mit den schönsten zahnlösen Kiefern nichts austreten könne. „Ich habe ja Appetit“, sagte sich Gregor sorgemoll, „aber nicht auf diese Dinge. Wie sich diese Zimmerherren nahren, und ich komme um?“

Gerade an diesem Abend – Gregor erinnerte sich nicht, während der ganzen Zeit die Violine gehört zu haben – ertönte sie von der Küche her. Die Zimmerherren hatten schon ihr Nachtmahl beendet, der mittlere hatte eine Zeitung hervorgezogen, den zwei anderen je ein Blatt gegeben, und man lasen sie und rauchten. Als die Violine zu spielen begann, wurden sie aufmerksam, erhoben sich und gingen auf den Fußspitzen zur Vorzimmertür, in der sie stehen blieben. Man musste sie von der Küche aus gehört haben, denn der Vater rief: „Ist den Herren das Spiel vielleicht unangenehm? Es kann sofort eingestellt werden.“ „Im Gegenteil“, sagte der mittlere der Herren, „möchte das Fräulein nicht zu uns hereinkommen und hier im Zimmer spielen, wo es doch viel bequemer und gemüthlicher ist?“ „O bitte“, rief der Vater. Die Herren traten ins Zimmer zurück und warteten. Bald kam der Vater mit dem Notennah, die Mutter mit den Notenn und die Schwester mit der Violine. Die Schwester bereinigte alles ruhig zum Spiel war, die

Vorbereitung, an die Vorbereitung, Mitteilungsphase

Wahrnehmen, Kern aus, ist angekommen nicht

72



**Worte & Wörter**

1 **Unterstreiche die getrennten Verben und bilde den Infinitiv.**

Beispiel: Die ...  
1 Er bindet ...  
2 Schmirn fe ...  
3 Das Wild ...  
4 Mönchha ...  
5 Tricks aus ...  
6 Die Ferne ...

**Strukturen & ...**

2 **Wer ist am s ...**

Beispiel: clas ...  
1 der ...  
2 die ...  
3 das ...  
4 der ...  
5 die ...

**Lesen & Lerne**

3 **Kennst du d ...**

1 **Wohin ge ...**

A  zur ...  
B  ins ...  
C  zur ...

2 **Was bind ...**

A  eine ...  
B  Spe ...  
C  Sch ...

28

**Zum Weiterlesen**

**Wer war eigentlich dieser Baron von Münchhausen?**

**Eine reale Person**

Es ist tatsächlich so, dass es wirklich einmal einen Mann gab, der seinen Freunden solche fantastischen Geschichten erzählte. Er heißt Hieronymus Carl Friedrich von Münchhausen (1720–1803) und kam aus Braunschweig. Er war ein deutscher Adliger. Er wurde Page<sup>1</sup> von Prinz Anton Ulrich von Braunschweig, dem zukünftigen Erbprinzen der Zarin. Mit ihm reiste er nach ...  
1 Page: hiesiger Diener, der junge Adlige auszubilden.

Sankt Petersburg und ging zum Militär. Für seine Tapferkeit im russisch-türkischen Krieg bekam Münchhausen drei edle Pferde geschenkt. Er kamte sich also gut aus in Russland, mit Pferden und beim Militär.

**Freude an Geschichten**

Mit seinem Freund, einem baltischen Landsknecht, ging er oft zur Jagd und war Gast auf seinem Landgut. Bei seinen deutsch-baltischen adeligen Freunden war er beliebt als Geschichtenerzähler. Das war in Riga, wo er längere Zeit lebte. Sie saßen oft beisammen, tranken Wein und erzählten sich lustigste Geschichten, wobei Münchhausen gerne übertrieb und noch Einige hinzu erfand. In Riga lernte er auch Jacobine von Querten kennen, die er heiratete. 40 Jahre lang lebte er glücklich mit ihr zusammen. Viel fürkehr er nach Deutschland zurück. Auch in Deutschland wurde er bekannt als Geschichtenerzähler. Unter seinen Freunden waren auch Rudolf Eith Kappeler, der seine Geschichten in England veröffentlichte und Gottfried August Bürger, der später die Geschichten aus dem Englischen ins Deutsche übersetzte.

74



Entdecken Sie Eli digital!  
Besuchen Sie unseren Online-Shop!

> Für weitere Informationen und für Leseproben der verschiedenen Titel gehen Sie bitte auf [www.eliverlag.de/lekturen](http://www.eliverlag.de/lekturen)

Spaß am Lesen!

NIVEAU 1

A0



Jane Cadwallader

MULTIMEDIA FILES

## KATHI AM STRAND

Kathi, der Bär Teddy und die Puppe Regazza fahren ins Land der vergessenen Spielsachen. Dort erleben sie zusammen mit dem Piraten Patrick, der Maus Mimi, dem Roboter Robi und dem Superhelden Hugo ein aufregendes Abenteuer am Strand.

### SYLLABUS

#### Wortschatz

Spielsachen, Sport und Freizeit, Kleidung, Gefühle, Essen, die Welt um uns herum

#### Grammatik und Strukturen

Präsens

Adjektive zur Beschreibung von Gefühlen

Nomen im Singular und im Plural  
Possessivartikel

Fragewörter

#### Ausdrücke:

Ach herrje!, Auf geht's!, Bravol!, Du schaffst es!, Huch!, Juhu!, Komm mit uns!, Los!, Oh!, Oh nein!, Oje!, Zeit für ...!

#### In dieser Lektüre findest du:

- Spiele und Sprachübungen
- ein Bildwörterbuch
- einen Trickfilm

### THEMEN

Spaß | Teilen | Helfen | Probleme lösen

NIVEAU 1 | A0 | ORIGINALTEXT

MULTIMEDIA | 32 SEITEN  
ISBN 978-88-536-4380-3

NIVEAU 1

A0



Jane Cadwallader

MULTIMEDIA FILES

## OMA FIX UND DAS ÄFFCHEN

Illustrationen von Gustavo Mazali.

Ein Äffchen nimmt die kleine, gelbe Tasche von Oma Fix. Was nimmt es aus der Tasche? Und wie kommt die Tasche zurück zu Oma Fix? Lena, Bastian und Oma Fix erleben im Tierpark ein lustiges Abenteuer.

### SYLLABUS

#### Wortschatz

Tiere, Familie, Kleidung, Gefühle

#### Grammatik und Strukturen

Präsens

Imperativ

Pronomen

Adjektive zur Beschreibung von Gefühlen

Ausrufe: Hilfe! Hopp! Huch! Oh nein!  
Oh Schreck! Oje! Sehr lecker! Stopp!  
Super gemacht! Vorsicht!

### THEMEN


Abenteuer | Magie | Humor

NIVEAU 1 | A0 | ORIGINALTEXT

MULTIMEDIA | 32 SEITEN  
ISBN SBN 978-88-536-3498-6

NIVEAU 1

A0



Jane Cadwallader

MULTIMEDIA FILES

## ALADIN UND DIE WUNDERLAMPE

Illustrationen von Gustavo Mazali.

**Aladin findet in einer Höhle eine alte Wunderlampe, die sein Leben verändert.**

Der arme Junge Aladin liebt die Prinzessin Bulbul. Er begegnet einem bösen Zauberer und findet eine Wunderlampe. Dank der Lampe wird alles so, wie er es sich gewünscht hat. Aber dann kommt der böse Zauberer zurück ...

### SYLLABUS

#### Wortschatz

Tiere, Zahlen, Obst, die Welt um uns herum

#### Grammatik und Strukturen

Präsens

örtliche Präpositionen

Fragen

Adjektive

Possessivartikel

### THEMEN

Märchen | Gut und böse | Freundschaft | Beharrlichkeit

NIVEAU 1 | A0 | KLASSIKER

MULTIMEDIA | 32 SEITEN  
ISBN 978-88-536-2877-0



MULTIMEDIA FILES

Jane Cadwallader

## OMA FIX UND DIE KLEINEN WIKINGER

Illustrationen von Gustavo Mazali.

**Kann man mit einem Wikingerkind Freundschaft schließen? Und zusammen einen Wal retten? Eine Geschichte, in der die Unterschiede keine Rolle spielen.**

Daniel, Luise und Alex besichtigen mit ihren Eltern ein altes Wikingerhaus und lernen dank Oma Fix Kinder aus der Wikingerzeit kennen. Beim Spielen finden sie am Strand einen kleinen Wal. Können sie ihm helfen, ins Wasser zurückzukehren?

### SYLLABUS

#### Wortschatz

Familie und Freunde, Freizeit  
**Grammatik und Strukturen**  
 Präsens  
 Indikativ  
 Imperativ  
 Fragen  
 örtliche Präpositionen

### THEMEN

Interkulturelle Freundschaften | Fantasie  
 | Tierliebe



MULTIMEDIA FILES

## ROTKÄPPCHEN

Nacherzählung und Übungen  
 von Lisa Suett.

Illustrationen von Elena Prette.

**Eines der berühmtesten Märchen aller Zeiten - einfach erzählt mit vergnüglichen Übungen, neuen Vokabeln und Spielen.**

Rotkäppchen will die kranke Großmutter besuchen. Im Wald begegnet das Mädchen dem bösen Wolf. Pass gut auf, Rotkäppchen! Wenn du erfahren willst, was Rotkäppchen im Wald und bei der Großmutter erlebt, dann lies dieses Buch!

### SYLLABUS

#### Wortschatz

Waldtiere, Gesicht und Körper, Farben  
**Grammatik und Strukturen**  
 Präsens  
 Imperativ Einzahl  
 Fragepronomen  
 örtliche Präpositionen

### THEMEN

Abenteuer | Sicherheit | Wald



MULTIMEDIA FILES

Äsop

## DIE AMEISE UND DIE HEUSCHRECKE

Illustrationen von Beatrice Cerocchi.

**Was passiert, wenn jemand nicht arbeitet und sich nicht um seine Zukunft kümmert? Mit den Schwierigkeiten kommen auch die ernstesten Probleme...**

Es ist Sommer und sehr heiß, aber die Ameise arbeitet und arbeitet. Die Heuschrecke hingegen arbeitet nicht, sie singt lieber. Dann kommt der Winter und es wird sehr kalt. Die Ameise sitzt in ihrem warmen Haus und hat viel Leckeres zu essen. Die Heuschrecke hat Hunger und klopft bei der Ameise an. Wird die Ameise ihr helfen?

### SYLLABUS

#### Wortschatz

Obst und Gemüse, Lebensmittel,  
 Wetter und Jahreszeiten  
**Grammatik und Strukturen**  
 Präsens  
 Artikel  
 Negativform

### THEMEN

Freundschaft | Tiere

NIVEAU 1 | A0 | ORIGINALTEXT

MULTIMEDIA | 32 SEITEN  
 ISBN 978-88-536-1315-8

NIVEAU 1 | A0 | MÄRCHEN UND FABELN

MULTIMEDIA | 32 SEITEN  
 ISBN 978-88-536-1316-5

NIVEAU 1 | A0 | MÄRCHEN UND FABELN

MULTIMEDIA | 32 SEITEN  
 ISBN 978-88-536-1319-6

## NIVEAU 1

A0



MULTIMEDIA FILES

Dominique Guillemant  
**HURRA, FERIE!**

Illustrationen von Alistar.

**Wie schön mit der ganzen Familie in den Urlaub zu fahren... Und mit dem eigenen, innig geliebten Hund.**

Sven hat Sommerferien. Er ist mit Oma und Opa am Meer. Auch sein kleiner Hund Flecki ist dabei. Sie spielen am Strand, baden im Meer und erleben viele kleine Abenteuer...

**SYLLABUS****Wortschatz**

Strand, Farben, Kleider

**Grammatik und Strukturen**

Präsens

Mehrzahlform beim Substantiv

Possessivpronomen: sein

**THEMEN**

Strand | Freundschaft

## NIVEAU 1

A0



MULTIMEDIA FILES

Jane Cadwallader  
**OMA FIX UND DAS GELBE BAND**

Illustrationen von Gustavo Mazali.

**Wo ein kleines gelbes Band viele Probleme lösen kann... oder nicht?**

Anna verliert auf dem Weg zur Schule immer ihre Sachen. Aber Oma Fix hat eine gute Idee: Sie legt ein magisches gelbes Band in Annas Schultasche. Das Band holt alles, was Anna verliert, wieder zurück. Wunderbar - bloß taucht jetzt ein anderes Problem auf!

**SYLLABUS****Wortschatz**

Schule, Familie und Freunde, Gegenstände

**Grammatik und Strukturen**

Präsens

Imperativ

Possessivpronomen: mein, dein, ihr

Fragepronomen: was, wo, woher

Konjunktionen: und, aber, dass, denn

**THEMEN**

Abenteuer | Magie

## NIVEAU 2

A1



MULTIMEDIA FILES

Jane Cadwallader  
**SCHULDETEKTIVE**

Deutsche Fassung von Barbara Sauser

Illustrationen von Gustavo Mazali

Mia und Paul kennen sich schon lange. Sie wohnen nebeneinander und gehen in dieselbe Klasse. Aber sie sind sehr unterschiedlich und sprechen nie miteinander. Aber gemeinsam werden die beiden ein fantastisches Abenteuer erleben.

**SYLLABUS****Wortschatz**

Schule

Hobbys

Körperteile

Gefühle

**Grammatik und Strukturen**

Präsens

Imperativ

Possessivpronomen

mögen/nicht mögen

etwas gern/lieber/am liebsten tun

**THEMEN**

Unterschiede respektieren | Ideen haben, etwas tun | gut und schlecht

NIVEAU 1 | A0 |

MULTIMEDIA | 32 SEITEN  
ISBN 978-88-536-1480-3

NIVEAU 1 | A0 | ORIGINALTEXT

MULTIMEDIA | 32 SEITEN  
ISBN 978-88-536-1669-2

NIVEAU 2 | A1 | ORIGINALTEXT

MULTIMEDIA | 32 SEITEN  
ISBN 978-88-536-4573-9



MULTIMEDIA FILES

## Jane Cadwallader PB3 UND DIE BIENEN

Illustrationen von Gustavo Mazali.

PB3 und sein Roboter Petra machen einen Ausflug zur Erde. Auf einer Wiese entdecken sie wunderschöne, gelb-schwarz gestreifte Tiere mit Flügeln: Bienen. Zwei Kinder erzählen ihnen alles, was sie über diese Insekten wissen. Da hören sie plötzlich einen Traktor: Achtung, die Bienen sind in Gefahr!

### SYLLABUS

#### Wortschatz

Die Welt um uns herum,  
Tiere und ihre Körperteile

#### Grammatik und Strukturen

Präsens

Relativpronomen, Possessivpronomen

örtliche Präpositionen

Verneinung mit kein und nicht

Ausdrücke: Achtung! Halt! Hören Sie bitte

auf! Huch! Oh nein! Oje! O Schreck!

Pass auf!

Vorsicht!

### THEMEN

Sorge um Natur und Umwelt Kreative | Problemlösungen |

Freundschaft und Loyalität

NIVEAU 2 | A1 | ORIGINALTEXT

MULTIMEDIA | 32 SEITEN  
ISBN 978-88-536-3450-4



MULTIMEDIA FILES

## DER LEBKUCHENMANN

Nacherzählung und Übungen  
von Lisa Suett.

Illustrationen von Valeria Valenza.

### Wer sich für schlauer als die anderen hält, lebt gefährlich.

Die Geschichte vom Lebkuchenmann, der einer alten Frau, einem alten Mann, einer Kuh und einem Pferd davonläuft. Niemand kann ihn fangen! Dann trifft er einen Fuchs ... Wer ist schlauer, der Fuchs oder der Lebkuchenmann?

### SYLLABUS

#### Wortschatz

Essen und Kochen, Zimmer,  
Körperteile, Tiere, Bewegungsverben

#### Grammatik und Strukturen

Präsens, Komparativ, Possessivartikel:

mein, sein, örtliche Präpositionen: auf, durch, in

### THEMEN

Abenteuer | Tiere

NIVEAU 2 | A1 | MÄRCHEN UND FABELN

MULTIMEDIA | 32 SEITEN  
ISBN 978-88-536-2620-2



MULTIMEDIA FILES

## Äsop DER HASE UND DIE SCHILDKRÖTE

Nacherzählung und Übungen  
von Lisa Suett.

Illustrationen von Andrea Rivola.

### In der Ruhe liegt die Kraft.

Der Hase Harald glaubt, immer und überall der Schnellste und Beste zu sein. Eines Tages machen die Schildkröte Grete und der Hase Harald einen Wettlauf. Wer ist schneller im Ziel? Lies die Geschichte, um es zu erfahren!

### SYLLABUS

#### Wortschatz

Wochentage, Berufe, Tiere

#### Grammatik und Strukturen

Präsens

Positiv, Superlativ

zeitliche Adverbien

### THEMEN

Abenteuer

NIVEAU 2 | A1 | MÄRCHEN UND FABELN

MULTIMEDIA | 32 SEITEN  
ISBN 978-88-536-2389-8

## NIVEAU 2

A1



MULTIMEDIA FILES

Jane Cadwallader  
**PB3 UND DER FISCH**

Illustrationen von Gustavo Mazali.

**Bringen die Farben den kleinen Fischen Glück?**

PB3 und sein Roboter Petra erforschen zusammen mit ihren Freunden, den Kindern Ben und Susi, einen Strand. Plötzlich kommt ein Raumschiff: Die bösen OOs wollen die beiden Außerirdischen fangen! PB3 und Petra springen ins Meer und entdecken unter Wasser eine andere Welt. Als sie versuchen, einigen grauen Fischen zu helfen, bringen sie diese in große Gefahr. Ben und Susi erklären ihnen, wo das Problem liegt. Können sie alles wieder in Ordnung bringen?

**SYLLABUS****Wortschatz**

Farben, Verben der Bewegung, die Welt um uns herum

**Grammatik und Strukturen**

Präsens

Imperativ

Possessivpronomen

örtliche Präpositionen

**THEMEN**

Natur | Helfen und dabei die Konsequenzen bedenken

## NIVEAU 2

A1



MULTIMEDIA FILES

**DIE BREMER  
STADTMUSIKANTEN**

Nacherzählung und Übungen von Dominique Guillemant. Illustrationen von Alessandra Vitelli.

**Die Liebe zur Musik, Abenteuerlust, der Mut, seinen Träumen zu folgen, und vor allem viel Freundschaft!**

Die Geschichte eines Esels, der nach Bremen gehen will, um dort in einer Musikgruppe zu spielen. Unterwegs schließt er Freundschaft mit einem Hund, einer Katze und einem Hahn, und dann finden die vier Freunde auch ein Haus. Doch sie müssen noch jemanden daraus vertreiben...

**SYLLABUS****Wortschatz**

Tiere, Musikinstrumente, Gefühle

**Grammatik und Strukturen**

Präsens

Adjektive

Fragepronomen

örtliche Präpositionen

**THEMEN**

Freundschaft | Abenteuer

## NIVEAU 2

A1



MULTIMEDIA FILES

Äsop  
**DER FUCHS UND DIE TRAUBEN**

Nacherzählung und Übungen von Dominique Guillemant. Illustrationen von Elenia Beretta.

**Die berühmte klassische Fabel vom Fuchs, für den die Trauben zu hoch hängen. Dank ihm lernen wir, auch Niederlagen zu akzeptieren.**

Der kleine Fuchs Max hat eine merkwürdige Familie: Niemand tut das, was er eigentlich tun möchte. Alle geben immer gleich auf, wenn etwas schwieriger ist als sie zuerst glauben. Und wer ist daran schuld? Das Wetter, der Ast oder die Schublade - jedenfalls nie sie selbst!

**SYLLABUS****Wortschatz**

Verwandtschaftsbeziehungen – Tätigkeiten - Wald

**Grammatik und Strukturen**

Präsens

Possessivpronomen

Fragepronomen

örtliche Präpositionen

**THEMEN**

Familie | Freizeit | Wald

NIVEAU 2 | A1 | ORIGINALTEXT

MULTIMEDIA | 32 SEITEN  
ISBN 978-88-536-2382-9

NIVEAU 2 | A1 | MÄRCHEN UND FABELN

MULTIMEDIA | 32 SEITEN  
ISBN 978-88-536-1888-7

NIVEAU 2 | A1 | MÄRCHEN UND FABELN

MULTIMEDIA | 32 SEITEN  
ISBN 978-88-536-1889-4



MULTIMEDIA FILES

## Jane Cadwallader PB3 UND DER CLOWN COCO

Illustrationen von Gustavo Mazali.

### Ein abenteuerlicher Tag im Zirkus.

PB3 und sein Roboter Petra lernen auf der Erde das Zirkuskind Susi und ihren Onkel Coco kennen. Coco ist Clown und er hat ein Geheimnis ... Nur merkt es keiner! Aber am Abend in der Zirkusvorstellung kommt sein großer Moment.

#### SYLLABUS

##### Wortschatz

Familie, Tagesablauf, Mahlzeiten, das Gesicht, Bekleidung, Farben

##### Grammatik und Strukturen

Präsens Indikativ


Verneinung

örtliche Präpositionen

Possessivartikel: mein, dein, sein, ihr  
Fragen

#### THEMEN

Zirkus | Familie



MULTIMEDIA FILES

## Jane Cadwallader PB3 BRAUCHT HILFE

Illustrationen von Gustavo Mazali.

### Die OOs sind da und wollen PB3 holen! Können die Kinder PB3 und seinen Roboter Petra retten?

PB3 und Petra machen gerade Hausaufgaben zum Thema Erde. Da kommen plötzlich die bösen OOs und nehmen das Raumschiff von PB3 mit! Die Kinder helfen PB3 und Petra, sich zu verstecken - vor den OOs, aber bald auch vor den Journalisten! Wie können der Außerirdische und sein Roboter auf den Planeten P3 zurückkehren?

#### SYLLABUS

##### Wortschatz

Familie, Haus, Sport, Gefühle

##### Grammatik und Strukturen

Präsens

Imperativ

Fragepronomen: warum, was, wie, wo

Ich heiße Jane, bin, örtliche Präpositionen

#### THEMEN

Solidarität | Freundschaft



MULTIMEDIA FILES

## Jane Cadwallader PB3 UND DAS GEMÜSE

Illustrationen von Gustavo Mazali.

### Ein Außerirdischer, sein Roboter Petra und Alex erleben zusammen ein Abenteuer.

PB3 und sein Roboter Petra besuchen den Jungen Alex. Während Alex Obst und Gemüse für sie kauft, warten die beiden in einer Kiste. Doch da kommen zwei Männer und nehmen die Kiste mit! Sie bringen sie zu Tim, dem bösen Jungen aus der Schule...

#### SYLLABUS

##### Wortschatz

Obst und Gemüse, Farben, Wetter

##### Grammatik und Strukturen

Präsens

Imperativ

Possessivpronomen: mein, dein, sein

Fragepronomen: was, warum, wohin

Konjunktionen: aber, dass, und

örtliche Präpositionen

Negativform

#### THEMEN

Freundschaft | Abenteuer

NIVEAU 2 | A1 | ORIGINALTEXT

MULTIMEDIA | 32 SEITEN  
ISBN 978-88-536-2193-1

NIVEAU 2 | A1 | ORIGINALTEXT

MULTIMEDIA | 32 SEITEN  
ISBN 978-88-536-1712-5

NIVEAU 2 | A1 | ORIGINALTEXT

MULTIMEDIA | 32 SEITEN  
ISBN 978-88-536-1481-0

NIVEAU 3

A1.1



Jane Cadwallader

MULTIMEDIA FILES

## ONKEL KARL UND DAS BÄREN-ABENTEUER

Illustrationen von Gustavo Mazali.

Onkel Karl und die Kinder sind im Garten. Plötzlich klingelt das Telefon: Berta Black aus Alaska ist am Apparat. Sie hat ein Problem mit Bären und braucht ihre Hilfe! Aber bevor Berta Black, Onkel Karl und die Kinder ihren Plan umsetzen können, kommen Diebe und stehlen etwas ...  
Erlebe ein spannendes Abenteuer und erfahre Dinge über das Zusammenleben von Mensch und Tier.

### SYLLABUS

#### Wortschatz

Wohnen, Sport und Freizeit, Essen

#### Grammatik und Strukturen

Präsens, Perfekt, Imperativ, Possessivartikel, örtliche Präpositionen, Konjunktionen, Relativsatz

#### Ausdrücke

Wie aufregend!, Das ist eine fantastische Idee!, Oje!, O Schreck!, Schaut!, Schaut mal!

### THEMEN

Sorge um Natur | Umwelt | Abenteuer

NIVEAU 3 | A1.1 | ORIGINALTEXT

MULTIMEDIA | 32 SEITEN  
ISBN 978-88-536-3490-0

NIVEAU 3

A1.1



Jane Cadwallader

MULTIMEDIA FILES

## ONKEL KARL UND DIE PINGUINE

Illustrationen von Gustavo Mazali.

**Onkel Karl bekommt einen Anruf aus der Antarktis: Die Kaiserpinguine haben ein Problem!**

Die Kaiserpinguine wollen an den Ort wandern, wo sie jedes Jahr ihre Eier legen. Aber es gibt zu wenig Schnee! Onkel Karl, Nik und die Zwillingsschwester reisen mit dem Heißluftballon in die Antarktis, um den Pinguinen zu helfen.

### SYLLABUS

#### Wortschatz

Kleidung, Natur, das Aussehen beschreiben, Essen

#### Grammatik und Strukturen

Präsens Indikativ, Imperativ, Verneinung

### THEMEN

Abenteuer | Tiere

NIVEAU 3 | A1.1 | ORIGINALTEXT

MULTIMEDIA | 32 SEITEN  
ISBN 978-88-536-2194-8

NIVEAU 3

A1.1



Jane Cadwallader

MULTIMEDIA FILES

## ONKEL KARL UND DIE ERDMÄNNCHEN

Illustrationen von Gustavo Mazali.

**Sechs Erdmännchen-Babys möchten nach Hause, zurück in die Wüste. Onkel Karl und die Kinder helfen ihnen!**

Die Erdmännchen im Garten des Nachbarn weinen: Sie möchten nach Hause zu ihren Vätern und Müttern. Onkel Karl, Nik und seine Schwestern bringen sie mit dem Heißluftballon in die Kalahari-Wüste zurück. Aber dort gibt es Männer, die Jagd auf Erdmännchen machen!

### SYLLABUS

#### Wortschatz

Familie, Natur, Stadt

#### Grammatik und Strukturen

Präsens, Perfekt, Imperativ, Verb mit Infinitiv, Possessivpronomen: dein, sein, unser, ihr, Konjunktionen: aber, als, dass, oder, und, weil, örtliche Präpositionen, Negativform

### THEMEN

Tiere | Abenteuer

NIVEAU 3 | A1.1 | ORIGINALTEXT

MULTIMEDIA | 32 SEITEN  
ISBN 978-88-536-1482-7



MULTIMEDIA FILES

Äsop  
**DIE STADTMAUS  
UND DIE LANDMAUS**

Nacherzählung und Übungen  
von Dominique Guillemant  
Illustrationen von Andrea Rivola.

**Was ist besser, ein ruhiges,  
friedliches Leben auf dem Land  
oder ein abwechslungsreiches,  
hektisches Leben in der Stadt?  
Eine vergnügliche Fabel, die  
immer aktuell bleibt.**

Sebastian, die Stadtmaus, besucht Leon,  
die Landmaus, und ist sehr überrascht:  
Leon hat kein Haus und kein Auto. Und  
er isst Gras und Weizen! Sebastian will  
Leon zeigen, dass das Leben in der  
Stadt viel besser ist. In der Stadt gibt es  
Läden mit vielen leckeren Dingen! Aber  
Leon gefällt das einfache, ruhige Leben  
auf dem Land besser als das luxuriöse,  
aber gefährliche Leben in der Stadt.

**SYLLABUS**

**Wortschatz**

Stadt, Einkaufen, Verkehrsmittel,  
das Haus, Mahlzeiten

**Grammatik und Strukturen**

Präsens, Imperativ Einzahl,  
Verneinung, örtliche Präpositionen,  
Possesivpronomen: mein, dein, sein

**THEMEN**

Leben in der Stadt und auf dem Land

NIVEAU 3 | A1.1 | MÄRCHEN UND FABELN  
MULTIMEDIA | 32 SEITEN  
ISBN 978-88-536-2296-9



MULTIMEDIA FILES

Äsop  
**DER NORDWIND  
UND DIE SONNE**

Nacherzählung und Übungen  
von Dominique Guillemant.  
Illustrationen von Lucia Sforza.

Der Hirt Jakob lebt mit seinen beiden  
besten Freunden, einem Esel und  
einer Ziege, in den Bergen. Sie führen  
ein ruhiges Leben, bis der Wind und  
die Sonne eines Tages eine Wette  
machen: Wer von beiden kann den  
Hirten dazubringen, den Mantel  
auszuziehen? Nun muss der arme  
Jakob Wind, Regen, Schnee und Hitze  
ertragen! Und es stellt sich heraus: mit  
Gutem erreicht man viel mehr als mit  
Schlechtem.

**SYLLABUS**

**Wortschatz**

Gebirge, Wetter, Kleidung, Farben

**Grammatik und Strukturen**

Präsens, Adjektive, Possessivartikel,  
Fragen, Uhrzeit

**THEMEN**

Interesse an anderen Kulturen |  
Freundschaft

NIVEAU 4 | A2 | MÄRCHEN UND FABELN  
MULTIMEDIA | 32 SEITEN  
ISBN 978-88-536-2303-4



MULTIMEDIA FILES

Jane Cadwallader  
**DANIEL UND DAS  
ÄGYPTISCHE GRAB**

Illustrationen von Gustavo Mazali.

**Räuber haben im Grab der  
altägyptischen Königin  
Nefertari gestohlenes Gold  
versteckt!**

Die beiden Polizisten Daniel und Eva  
müssen das gestohlene Gold finden.  
Sie reisen den Nil hinauf, treffen  
die kleine Anippe und erleben  
mit ihr gefährliche Abenteuer.  
In Nefertaris Grab finden sie aber  
nicht nur das Gold ...

**SYLLABUS**

**Wortschatz**

die Welt rund um uns, Gefühle, Essen,  
Materialien

**Grammatik und Strukturen**

Präsens – Perfekt – Präteritum - Futur

**THEMEN**

Interesse an anderen Kulturen |  
Freundschaft

NIVEAU 4 | A2 | ORIGINALTEXT  
MULTIMEDIA | 32 SEITEN  
ISBN 978-88-536-1713-2



## NIVEAU 1

A1



AUDIO FILES

Gudrun Gotzmann  
**DIEBSTAHL IM MUSEUM**

Illustrationen von Rodolfo Brocchini.

**Ein Diebstahl im Ägyptischen Museum! Der grüne Kopf ist weg!**

Jutta, Tina, Mark und Fabian gehen auf ein Konzert. Am nächsten Tag erfahren sie von einem Diebstahl im Ägyptischen Museum. Jutta hat auf dem Weg nach Hause ein Auto vor dem Museum gesehen. Waren es die Diebe? Die vier Freunde wollen den Fall zusammen lösen!

**SYLLABUS****Sprachhandlungen**

*Sprechen:* Fragen und Antworten formulieren, im - Café bestellen - Schreiben: E-Mail - Lesen: Anzeige und Beschreibung

**Grammatik**

Verbkonjugation - trennbare Verben - Verneinung mit kein und nicht - Fragen (mit Fragewörtern und Ja-/Nein-Fragen)

**THEMEN**

Kriminalität | Freundschaft | Liebe

NIVEAU 1 | FIT 1 | A1 | ORIGINALTEXT

AUDIO | 64 SEITEN  
ISBN 978-88-536-2879-4

## NIVEAU 1

A1



AUDIO FILES

Johanna Spyri  
**HEIDI**

Didaktische Bearbeitung, Übungen, Dossiers: Barbara Sauser.  
Illustrationen von Chiara Armellini.

**Mit den atmosphärischen Schilderungen der Schweizer Berge und ihrer liebevollen Figurenzeichnung erreicht Johanna Spyri weltweit die Herzen ihrer Leser.**

Die weltbekannte Geschichte von Heidi, dem kleinen Mädchen aus den Alpen, das in die Großstadt geschickt wird. Dort ist sie unglücklich, lernt aber viel von der Welt. Als Heidi endlich wieder zum Großvater auf die Alp zurückkehren darf, bewirkt es überall Gutes.

**SYLLABUS**

**Grammatik** das Verb: Präsens die Nomenngruppe: Substantive im Nominativ, Dativ und Akkusativ Personalpronomen im Nominativ, Dativ und Akkusativ Fragepronomen Präpositionen mit Dativ und Akkusativ und Akkusativ Verneinung

**THEMEN** Alpen | Gegensatz Stadt-Land | Verwandtschaft | Berge und Natur

NIVEAU 1 | FIT 1 | A1 | KLASSIKER

AUDIO | 64 SEITEN  
ISBN 978-88-536-2017-0



AUDIO FILES

Gottfried August Bürger  
**BARON VON MÜNCHHAUSEN  
 UND SEINE WUNDERSAMEN  
 GESCHICHTEN**

Didaktische Bearbeitung, Übungen,  
 Dossiers: Kerstin Salvador.  
 Illustrationen von Agnese Baruzzi.

**Die dem Baron zugeschriebenen  
 Erzählungen gehören in die  
 Tradition der Lügengeschichten,  
 die weit in die Literatur  
 des klassischen Altertums  
 zurückreichen.**

Den Baron von Münchhausen, der auch Lügenbaron Münchhausen genannt wurde, hat es wirklich einmal gegeben. Er reiste viel, vor allem durch Russland und liebte es, Geschichten zu erzählen. Dabei hielt er sich jedoch nicht immer ganz an die Wahrheit. Lest von den Geschichten, wie er einmal auf einer Kanonenkugel ritt, wie er selbst bei der Jagd von den Enten durch die Lüfte getragen wurde oder wie plötzlich nur die vordere Hälfte seines Pferdes am Brunnen stand und trank.


**SYLLABUS**

Pferde und Reitkunst, Sultan, Irreales  
 Literatur: Aufklärung, Sturm & Drang  
**Grammatik:** trennbare Verben,  
 zusammengesetzte Wörter, Verneinung,  
 Infinitiv, Superlativ, Gebrauch von Adjek-  
 tiven, lokale und temporale, Präpositionen

**THEMEN** Lügengeschichten |  
 Geschichtenerzähler | Reisegeschichten

NIVEAU 1 | FIT 1 | A1 | KLASSIKER

AUDIO | 80 SEITEN  
 ISBN 978-88-536-1581-7



AUDIO FILES

Iris Faigle  
**NORDSEEBRISE**

Illustrationen von Sara Brienza

**Niklas kommt aus Rheinland-  
 Pfalz und hat vor Kurzem  
 begonnen, in Bremen  
 Meeresbiologie zu studieren.  
 Im Studentenwohnheim lernt  
 er eine Studentin kennen, die  
 ähnliche Interessen wie er hat.**

In einem Rückblick erzählt er ihr, wie  
 sein Interesse für das Meer entstanden  
 ist. Ein Familienurlaub vor vier Jahren  
 auf einer Nordseeinsel, ein neuer  
 Freund, ein Freiwilliges Ökologisches  
 Jahr in der Seehundstation ...

**SYLLABUS****Grammatik**

temporale Konnektoren  
 Nebensatzstruktur mit weil, wenn, als,  
 dass und um ... zu  
 Relativsätze  
 Inversion

**THEMEN**

Schule/Studium, Familie, Freunde,  
 Landschaft, Umwelt, ehrenamtliches  
 Engagement, Gefühle

NIVEAU 2 | FIT 2 | A2 | ORIGINALTEXT

AUDIO | 64 SEITEN  
 ISBN 978-88-536-4578-4



AUDIO FILES

Iris Faigle  
**MIA SUCHT  
 FREUNDE**

Illustrationen von Matteo Mancini

**“Sie hat eine ganz große  
 Karriere vor sich, als Müll-Mia!”  
 Sie lachen, ziehen ihre  
 Handys aus der Tasche und  
 fotografieren.**

Mia lebt seit Kurzem mit ihrer Mutter  
 in Offenbach. Ihre Mutter hat keine  
 Arbeit und Mia findet in der Schule  
 keine Freunde, im Gegenteil, sie wird  
 gemobbt. Eines Tages hat sie jedoch  
 eine Begegnung, die ihr Zugang zu  
 einer ganz anderen Welt verschafft.  
 Durch die neue Erfahrung wird sie  
 selbstsicherer und die Situation scheint  
 sich zu ändern ...

**SYLLABUS****Grammatik**

Nebensatzstruktur  
 Verbkonjugation im Präsens, Präteritum  
 und Perfekt  
 indirekte Fragen  
 Inversion

**THEMEN**

Familie, Freunde, Schule, Armut, Cy-  
 bermobbing, ehrenamtliches Engage-  
 ment

NIVEAU 2 | FIT 2 | A2 | ORIGINALTEXT

AUDIO | 64 SEITEN  
 ISBN 978-88-536-4395-7

## NIVEAU 2

## A2



AUDIO FILES

Iris Faigle

**GEHEIMNIS IM SCHWARZWALD**

Illustrationen von Valentina Malgarise

Jürgen lebt in Berlin, es sind Sommerferien und in seinem Leben läuft nicht alles so, wie es sollte. Da fährt er mit seinem Freund Friedrich in den Schwarzwald zum Klettern und um auf andere Gedanken zu kommen. Doch erschreckende Gestalten schleichen sich in seine Gedanken. Oder sind sie doch echt ... ?

**SYLLABUS****Sprachhandlungen**

Lesen: Informationen in Medientexten verstehen, Anzeigen verstehen, Korrespondenz verstehen;  
Schreiben: persönliche Mitteilungen zur Kontaktpflege schreiben (Einladung, Textnachricht);  
Sprechen: ausführlich nähere Informationen zum eigenen Leben geben

**Grammatik**

Nebensätze  
(Finalsatz, Infinitivsatz, dass-Satz, Relativsatz)  
lokale Präpositionen

**THEMEN**

Spuk | Natur | Familie | Freundschaft | Sport

## NIVEAU 2

## A2



AUDIO FILES

Gudrun Gotzmann

**EIN SOMMER IN BAYERN**

Illustrationen von Veronica Carratello

Die drei Geschwister Ben, Klara und Leon aus Berlin müssen die Sommerferien bei den Großeltern in einem kleinen Dorf in Bayern verbringen. Dort gibt es kein Internet! Besonders Klara und Ben, die beiden Älteren, langweilen sich zuerst sehr. Aber dann werden es doch noch tolle Ferien ...

**SYLLABUS****Themen**

Ferien, Natur, Familie, Medien, Liebe

**Sprachhandlungen**

Sprechen: Zimmer beschreiben, von sich erzählen (z. B. über die Ferien sprechen), zusammen einen

**Termin finden**

Lesen: E-Mail, Anzeigen

Schreiben: SMS, Zimmer beschreiben

**Grammatik**

Nebensätze (mit *weil*, *dass*, *als*, *wenn*, *ob*)  
Relativsätze im Nominativ und Akkusativ  
Personalpronomen (Akkusativ und Dativ)  
Präpositionen (mit Akkusativ und Dativ)  
Indirekte Fragen

**THEMEN**

Ferien | Natur | Familie | Medien | Liebe

## NIVEAU 2

## A2



AUDIO FILES

Gudrun Gotzmann

**KREUZ UND QUER DURCH BERLIN**

Illustrationen von Giovanni Da Re.

**„Nur noch zwei Tage, dann kommt Emma“, ruft Julia aufgeregt. Familie Krämer sitzt in der Küche und isst Abendbrot...**

Emma, eine Jugendliche aus Italien, verbringt die Sommerferien bei einer deutschen Familie in Berlin. Eigentlich will sie nur die Stadt kennenlernen und ihr Deutsch verbessern. Aber dann läuft Rufus, der Hund der Familie, weg und die aufregende Suche durch in der ganzen Stadt beginnt!

**SYLLABUS****Sprachhandlungen:**

*Sprechen:* sich zu zweit austauschen, von sich erzählen

*Schreiben:* E-Mail, SMS und Postkarten schreiben, Wegbeschreibung

*Lesen:* E-Mail, Beschreibungen, Artikel, Gebrauchsanweisung

**Grammatik:** Personalpronomen, Imperativ, trennbare Verben, Relativsätze, Nebensätze mit *dass* und *ob*, Modalverben

**THEMEN**

Berlin | Freundschaft | Familie | Ferien | Liebe

NIVEAU 2 | Fit 2 | A2 | ORIGINALTEXT


AUDIO | 64 SEITEN  
ISBN 978-88-536-3964-6

NIVEAU 2 | Fit 2 | A2 | ORIGINALTEXT

MULTIMEDIA | 80 SEITEN  
ISBN 978-88-536-3506-8

NIVEAU 2 | Fit 2 | A2 | ORIGINALTEXT

AUDIO | 64 SEITEN  
ISBN 978-88-536-2644-8



AUDIO FILES

## Gudrun Gotzmann DIE UMWELTDETEKTIVE

Illustrationen von Luca Tagliafico.

**„Alle kommen neugierig ans Ufer und starren ins Wasser. Dort schwimmen sehr viele Fische an der Wasseroberfläche - sie sind alle tot!“**

Sechs Jugendliche verbringen die Sommerferien bei den Großeltern im Schwarzwald. Dort machen eine schreckliche Entdeckung und haben bald einen Verdacht ... Können sie den Fall lösen? Die Ferien werden zum Abenteuer ...

### SYLLABUS


**Themen:** Umwelt, Kriminalität, Freundschaft/Familie, Ferien/Freizeit  
 Sprachhandlungen: über Ferien sprechen, E-Mails und SMS schreiben, Uhrzeit nennen, Aufforderungen, Fragen und Antworten formulieren, Wortverbindungen finden, Texte verstehen  
**Grammatik:** Verneinung, Imperativ, Fragewörter, Adjektivdeklination, Präpositionen, trennbare Verben, Perfekt

### THEMEN

Umwelt | Kriminalität | Familie | Freundschaft | Ferien | Freizeit

NIVEAU 2 | Fit 2 | A2 | ORIGINALTEXT

AUDIO | 64 SEITEN  
 ISBN 978-88-536-2404-8



AUDIO FILES

## Kerstin Salvador AUF NACH BERLIN

**Berlin: Folge uns auf dieser Entdeckungsreise von A-Z durch diese ungewöhnliche, kreative und verrückte Stadt.**

Hast du Lust Berlin zu erkunden und einen Städtetrip in diese spannende Stadt zu unternehmen? Eine Stadt voller Überraschungen, in der es an jeder Ecke etwas Neues zu entdecken gibt. Wenn du dich für Kunst und Kultur, Sehenswürdigkeiten, Sport, Musik, Veranstaltungen, Museen und Kunst und vieles mehr interessiert, ist Berlin deine Stadt! Also, worauf wartest du noch? Komm mit auf diese Städtereise und lerne alles Wissenswerte über Berlin kennen!

### SYLLABUS


Sprechen Aussagen überprüfen – Sätze ergänzen und richtig zuordnen – Gelesenes mündlich wiedergeben – Fragen zum Textverständnis – Schreiben Handlung für einen Berlin-Film erfinden – einen Museumsbesuch beschreiben – Fragen zu gelesenen Artikel beantworten – Wörter finden und Wortschatz trainieren – Texte ergänzen

### THEMEN

Städtereise | Sehenswürdigkeiten | Feste und Traditionen | Erholung und Natur | Kunst und Kultur | Sport | Musik | Essen | Filme | Literatur | Museen | Geschichte

NIVEAU 2 | Fit 2 | A2 | SACHBUCH

AUDIO | 80 SEITEN  
 ISBN 978-88-536-2309-6



NIVEAU 2

A2



AUDIO FILES

## Anonym DAS NIBELUNGENLIED

Didaktische Bearbeitung, Übungen,  
Dossiers: Daniela Stierlin.  
Illustrationen von Rita Petruccioli.

**Ein Klassiker der Deutschen Epik, der euch überraschen wird.**

Ein Heldenepos aus dem Mittelalter. Der starke und mutige Siegfried bezahlt mit dem Tod für seine Liebe zu Kriemhild, der Schwester der mächtigen Burgunder-Könige. Kriemhild kann den Verrat an ihrem Mann nicht vergessen und will sich rächen. Den Burgundern droht eine schreckliche Niederlage.

### SYLLABUS

**Sprachhandlungen:** zu einem vorgegebenen Thema Fragen stellen, auf Fragen antworten, spezifische Informationen verstehen, Ablauf einer Geschichte erkennen und wiedergeben, Notizen verstehen, Antwort schreiben auf Kleinanzeige, Zeitungssartikel verstehen, Wortschatzarbeit, Wortschatzvertiefung

**Grammatik:** Satzstruktur, Fragewörter, Steigerungsformen des Adjektivs, Adjektivdeklinaton, Verneinung, Possessivartikel, zusammengesetzte Verben, Perfekt, Futur, Wortbildung, Komparativ


**THEMEN** Mittelalter | Sagenwelt | Heldentum | Liebe und Tod

NIVEAU 2 | FIT 2 | A2 | KLASSIKER

AUDIO | 80 SEITEN  
ISBN 978-88-536-0782-9

NIVEAU 2

A2



AUDIO FILES

## Friedrich Schiller WILHELM TELL

Didaktische Bearbeitung, Übungen,  
Dossiers: Kerstin Salvador. Illustrationen  
von Silvia Bonanni.

**Eine vereinfachte, aber fesselnde Version des berühmten Werkes von Schiller, das die Geschichte des Schweizer Nationalhelden erzählt, der die Freiheit seiner Nation erkämpft.**

Die Schweiz im 13. Jahrhundert: Überall im Land versuchen Vögte mit grausamen Mitteln den Widerstand der Schweizer Bevölkerung zu brechen. Allen voran der tyrannische Landvogt Gessler. Als dieser den couragierten Bogenschützen Wilhelm Tell zu einer schrecklichen Tat zwingt, geht er einen Schritt zu weit...

Friedrich Schillers bekanntes Drama mit dem sagemwobenen Rüttelschwur und Tells legendärem Apfelschuss wird gut verständlich für junge Deutschlerner nacherzählt.

### SYLLABUS

**Grammatik:** Adjektive, Präpositionen, Perfekt, Komposita, Konnektor deshalb

### THEMEN

Geschichte der Schweiz | Freiheitskampf | Gerechtigkeit | Literatur | Theater

NIVEAU 2 | FIT 2 | A2 | KLASSIKER

AUDIO | 80 SEITEN  
ISBN 978-88-536-0652-5

NIVEAU 2

A2



AUDIO FILES

## Maureen Simpson TIM UND CLAUDIA SUCHEN IHREN FREUND

Didaktische Bearbeitung, Übungen,  
Dossiers: Marion Mohr.  
Illustrationen von Andrea Goroni.

**Rätselspaß auf der Suche nach einem Genie.**

Was hat die Jugendbande *Schwarze Hand* getan? Hat sie Willi, den genialen, jungen Erfinder entführt? Wohin? Warum? Die Zwillinge Tim und Claudia, Willis beste Freunde, sind sehr besorgt und suchen ihn. Zum Glück hat Willi viele Spuren hinterlassen... Suche Willi zusammen mit seinen Freunden und entdecke Willis tolle Erfindungen!

### SYLLABUS

**Grammatik:** Steigerung der Adjektive, Imperativ, Perfekt, Modalverben, Hauptsatz- und Nebensatzstrukturen, Trennbare und untrennbare Verben, Präpositionen

### THEMEN

Freundschaft | Umwelt | Einkaufen | Schule | Freizeit

NIVEAU 2 | FIT 2 | A2 | ORIGINALTEXT

AUDIO | 64 SEITEN  
ISBN 978-88-536-0540-5



AUDIO FILES

## B. Brunetti SO NAH, SO FERN

Didaktische Bearbeitung, Übungen,  
Dossiers: Peggy Katelhön.  
Illustrationen von LibellulArt.

### **Freundschaft ist unabhängig von der Hautfarbe.**

Amadou fühlt sich genauso als Deutscher wie seine Klassenkameraden, auch wenn er eine dunkle Haut hat und seine Eltern aus Afrika kommen. Er findet keine Freunde, vielleicht weil er schüchtern ist, vielleicht weil die anderen ihn als Fremden sehen. Aber für Alexander ist Amadou ein echter Freund und er akzeptiert ihn so wie er ist-oder nicht?


#### SYLLABUS

**Grammatik:** Verben: trennbare und untrennbare Verben, starke und schwache Verben, Konjugation Präsens, Perfekt und Präteritum, Imperativ Besondere Verben: Modalverben; Nomen-Gruppe: Deklination der Artikel, Adjektive und Substantive im Nominativ, Dativ und Akkusativ, Genitiv von Eigennamen; Adjektive: Steigerung, Pronomen: Personal- und Possessivpronomen; Präpositionen: temporale und lokale Präpositionen; Satz: Satzklammer im Hauptsatz, Verbendstellung, im Nebensatz, Kausalsatz, Objektsatz, Konzessivsatz, Fragesätze, Direkte Rede.

**THEMEN** Freundschaft | Schule | Charaktereigenschaften

NIVEAU 2 | FIT 2 | A2 | ORIGINALTEXT

AUDIO | 64 SEITEN  
ISBN 978-88-536-0541-2



AUDIO FILES

## Mary Flagan HANNAS TAGEBUCH

Didaktische Bearbeitung, Übungen,  
Dossiers: Peggy Katelhön.  
Illustrationen von Laura Ferracioli.

### **Liebe ist das beste Rezept gegen Langeweile.**

Endlich Ferien! Keine Schule mehr! Aber die Ferien auf dem Land verbringen? Kommt für Hanna nicht in Frage. Doch dann ändert sie ihre Meinung. Denn da ist Florian und alles wird anders...

#### SYLLABUS

**Grammatik:** Verben: trennbare und nichttrennbare Verben, starke und schwache Verben, Konjugation Präsens, Perfekt und Präteritum. Besondere Verben: Modalverben. Nomen-Gruppe: Deklination der Artikel, Adjektive und Substantive im Nominativ, Dativ und Akkusativ, Genitiv von Eigennamen. Adjektive: Steigerung. Pronomen: Personal- und Possessivpronomen. Präpositionen: temporale und lokale Präpositionen. Satz: Satzklammer im Hauptsatz, Verbendstellung, im Nebensatz, Kausalsatz, Temporalsatz, Objektsatz, Relativsatz, Direkte Rede

**THEMEN** Familie | Freundschaft und Liebe | Ferien | Leben auf dem Land und in der Stadt | Essen

NIVEAU 2 | FIT 2 | A2 | ORIGINALTEXT

AUDIO | 64 SEITEN  
ISBN 978-88-536-0543-6



AUDIO FILES

## Mary Flagan DAS ALTÄGYPTISCHE SOUVENIR

Didaktische Bearbeitung, Übungen,  
Dossiers: Iris Faigle.  
Illustrationen von LibellulArt.

### **Wie man sich doch in einem Menschen täuschen kann...**

Claudia träumt davon, Detektivin zu werden. Ihr Hobby ist es, Geheimnisse zu lüften. Aber diesmal hat sie wirklich eine harte Nuss zu knacken. Begleite sie auf ihrer aufregenden Entdeckungsreise.

#### SYLLABUS

**Themen:** Freundschaft, Schule, Familie, Tagesablauf, Leben in der Stadt, Beziehungen  
**Grammatik:** Perfekt, Direktivergänzungen, trennbare und untrennbare Verben, Konnektor deshalb, Nebensätze mit dass und weil

#### THEMEN

Freundschaft | Schule | Familie | Tagesablauf | Leben in der Stadt

NIVEAU 2 | FIT 2 | A2 | ORIGINALTEXT

AUDIO | 64 SEITEN  
ISBN 978-88-536-0544-3

## NIVEAU 3

B1



AUDIO FILES

E.T.A. Hoffmann  
**DER SANDMANN**

Didaktische Bearbeitung, Übungen,  
Dossiers: Bettina Kantelhardt.  
Illustrationen von Alistar.

**Ein Klassiker  
der Deutschen Romantik,  
reich an Überraschungen!**

Wir schreiben das frühe 19. Jahrhundert. Ein geheimnisvoller Besucher, der nichts als Unglück und Trauer zu bringen scheint, dringt in das harmonische Leben einer bürgerlichen Familie ein. Plötzlich verändert sich alles. In der Erzählung menschliche von E.T.A. Hoffmann, einem der berühmtesten Romantiker Deutschlands, geht es um die Schattenseiten in unserem Leben, um unheimliche Ereignisse, die Nathanael, dem Protagonisten der Geschichte, zustoßen. Was ist Fantasie, was Realität? Hat sich vielleicht alles nur in seinem Kopf abgespielt?

**SYLLABUS**

**Themen:** Zeitformen (Präsens, Imperfekt, Perfekt, Futur I), Deklination, Nebensätze (temporal, konditional, kausal, final, konsekutiv), Adverbien, Konjunktionen, Modalverben, Modalpartikeln, Modaladverbien, Negation (nicht, kein, nie, nichts), Artikelwörter, Präpositionen, Pronomen, Passiv, reflexive Verben, Relativpronomen, Relativsätze

**THEMEN** Familie | Wissenschaft | Freundschaft | Krankheit

NIVEAU 3 | ZD J | B1 | **KLASSIKER**

AUDIO | 96 SEITEN  
ISBN 978-88-536-0786-7

## NIVEAU 3

B1



AUDIO FILES

Maureen Simpson  
**ZIEL KARMINIA**

Didaktische Bearbeitung, Übungen,  
Dossiers: Iris Faigle.  
Illustrationen von Simone Pontieri.

**Die unglaubliche  
Entdeckungsreise  
zu einem mysteriösen Ort.**

Alex, Kerstin und Eva aus Freiburg im Schwarzwald helfen der Archäologin Sonja Peng bei der Entdeckung der antiken Stadt Karminia. Die drei Freunde erleben aufregende Tage als Hobby-Archäologen. Jeder steuert bei, was er oder sie am besten kann, und am Ende wird sogar einem Betrüger ein Strich durch die Rechnung gemacht...

**SYLLABUS**

**Themen:** Schule, Computer, Universität, Archäologie, Reiseplanung, Tagesablauf, Landschaft, Natur, Klima, Fremdenverkehr, Brauchtum, Journalismus

**Grammatik:** Adjektivdeklination, Konjunktiv

**THEMEN**

Freundschaft | Abenteuer

NIVEAU 3 | ZD J | B1 | **ORIGINALTEXT**

AUDIO | 64 SEITEN  
ISBN 978-88-536-0545-0





AUDIO FILES

## Emanuel Schikaneder DIE ZAUBERFLÖTE

Didaktische Bearbeitung, Übungen,  
Dossiers: Gunna Schlusnus.  
Illustrationen von Simone Rea.

**Lasst euch von Sarastro, Pamina und Papageno in dem Werk verzaubern, das Mozart als Vorlage für seine berühmte Oper diente.**

Sarastro, Herrscher über das Sonnenreich, hat die Tochter der Königin der Nacht geraubt. Die Königin gibt dem Prinzen Tamino den Auftrag, ihre Tochter Pamina aus der Gewalt von Sarastro zu befreien. Sie zeigt Tamino ein Bild von ihrer schönen Tochter. Er verliebt sich sofort in sie und macht sich auf den Weg, um Pamina zu retten. Der Vogelhändler Papageno begleitet ihn. Sie bestehen viele Prüfungen und Gefahren. Mithilfe einer Zauberflöte finden sie Pamina endlich im Palast des großen Sarastro. Dürfen Tamino und Pamina nun glücklich sein?

### SYLLABUS

**Grammatik:** Sie kennen: Verben und Modalverben im Präsens, sein und haben im Präteritum, trennbare und untrennbare Verben, Artikel bestimmter und unbestimmter, Artikel, Possessivartikel, Fragewörter wer, was, wo, wohin, wann und warum, Pronomen: Personalpronomen im Akkusativ und Dativ, Pronomen man, Die Negation mit nicht und kein, Substantiv: Nominativ, Akkusativ, Dativ, Plural

**THEMEN** Liebe | Geheimnis

NIVEAU 1 | START 1 | A1 | KLASSIKER

AUDIO | 96 SEITEN  
ISBN 978-88-536-0789-8



AUDIO FILES

## Heinrich von Kleist ROMEO UND JULIA AUF DEM DORFE

Didaktische Bearbeitung, Übungen,  
Dossiers: Barbara Sauser.  
Illustrationen von Valentina Malgarise.

In seiner Adaptation des großen Shakespeare-Klassikers «Romeo und Julia» hat Gottfried Keller die Handlung in ein Dorf irgendwo in der Schweiz des 19. Jahrhunderts versetzt.

Zwei Bauern leben als gute Nachbarn in einem Dorf, bis sie in Streit geraten und innerhalb weniger Jahre alles Geld und die Bauernhöfe verlieren. Trotz der großen Feindschaft zwischen den Familien verlieben sich ihre Kinder Sali und Vrenchen ineinander. Die beiden jungen Leute wissen, dass ihre Liebe keine Zukunft hat, und beschließen, wenigstens ein einziges Mal einen richtig schönen Tag zusammen zu verbringen, bevor ihre Wege sich trennen ...

### SYLLABUS

#### Themen

Armut und Reichtum  
Freundschaft und Feindschaft  
Liebe und Hochzeit  
Welt der Bauern im 19. Jahrhundert

### THEMEN

Gesellschaft | Freundschaft und Feindschaft | Schuld und Ehre

NIVEAU 2 | START 2 | A2 | KLASSIKER

AUDIO | 80 SEITEN  
ISBN 978-88-536-3508-2



AUDIO FILES

## Heinrich von Kleist DER ZERBROCHENE KRUG

Didaktische Bearbeitung, Übungen,  
Dossiers: Gudrum Gotzman.  
Illustrationen von Marco Paschetta.

**Wer war nachts in Eves Zimmer?**

Wer hat dort den Krug zerbrochen? War es Ruprecht, Eves Verlobter? Ihre Mutter will wissen, wer der Täter ist und geht zum Dorfricher Adam. Doch dieser ist nicht an der Wahrheit interessiert und will den Prozess schnell zu Ende bringen. Da greift Gerichtsrat Walter ein und langsam wird der Fall immer klarer...

### SYLLABUS

**Grammatik:** Imperativ, Fragewörter, Personalpronomen (im Nominativ, Akkusativ und Dativ), Possessivartikel (im Nominativ, Akkusativ und Dativ), Adjektivdeklination, Verben mit Präpositionen, Modalverben, Komparation, Satzstruktur, Nebensätze (weil, dass, ob), Relativsätze

**Sprechen:** von sich erzählen, etwas gemeinsam planen

**Schreiben:** Kurznachricht

**Lesen:** E-Mail

### THEMEN


Wahrheit und Lüge |  
Macht und Korruption | Gesellschaft

NIVEAU 2 | START 2 | A2 | KLASSIKER

AUDIO | 96 SEITEN  
ISBN 978-88-536-2647-9

## NIVEAU 2

A2



Kurt Tucholsky  
**SCHLOSS GRIPSHOLM**

AUDIO FILES

Didaktische Bearbeitung, Übungen, Dossiers:  
Gudrum Gotzman.  
Illustrationen von Valentina Malgarise.

**Eine Sommergeschichte.**

Ein Liebespaar fährt nach Schweden und macht dort Urlaub. Sie genießen die Landschaft und ihre gemeinsame freie Zeit. Für Abwechslung sorgen ein Freund und eine Freundin, die das Paar besuchen. Als ein kleines Mädchen in Schwierigkeiten ist, helfen sie ihm. Diese Erzählung von 1931 ist ein Klassiker unter den Liebesgeschichten, den sich Verliebte auch heute noch schenken.

**SYLLABUS**

**Themen:** Liebe, Freundschaft, Gesellschaft, Politik, Unterdrückung

**Grammatik:** Modalverben, Fragewörter, Adjektivdeklination, Satzverbindungen (Hauptsatz und Hauptsatz, Hauptsatz und Nebensatz), Präsens, Perfekt, Präteritum, Syntax, Verneinung, Personalpronomen, Präpositionen

**Sprechen:** von sich erzählen (Freundschaft, Urlaub)

**Leseverständnis:** Lektüre, Informationsschild, Blog

**THEMEN** Liebe | Urlaub

NIVEAU 2 | START 2 | A2 | KLASSIKER

AUDIO | 96 SEITEN  
ISBN 978-88-536-2480-2

## NIVEAU 2

A2



Anselm von Feuerbach  
**KASPAR HAUSER**

AUDIO FILES

Didaktische Bearbeitung, Übungen,  
Dossiers: Gudrun Gutzmann.  
Illustrationen von Martina Peluso.

**Wer ist dieser Junge, der nicht spricht, nicht begreift, unschuldig wie das erste Wesen seiner Art? Was ist sein Geheimnis?**

Wer war Kaspar Hauser? Diese Frage stellen sich die Menschen noch heute. Im Jahr 1828 findet man einen fremden jungen Mann auf dem Unschlittplatz in Nürnberg. Er spricht kaum, kann nicht richtig laufen und er hält einen Brief in der Hand. Hier beginnt das Rätsel. Paul Johann Anselm Ritter von Feuerbach (1775 - 1833) ist Rechtsgelehrter und interessiert sich für diesen außergewöhnlichen Fall. Er lernt Kaspar kennen und erzählt mit viel psychologischem Gespür seine Geschichte.

**SYLLABUS**

**Themen:** Lernen, Entwicklung, Fähigkeiten, Charaktereigenschaften, Gefühle, Schicksal, Kriminalität, sich vorstellen, Fragen formulieren, über Gefühle sprechen  
**Grammatik:** Verben (Präsens, Perfekt und Präteritum), Präpositionen, Adjektive, Pronomen, Komposita, Satzverbindungen

**THEMEN** Herkunft | Identität | Psychologie | Sozialisation

NIVEAU 2 | START 2 | A2 | KLASSIKER

AUDIO | 96 SEITEN  
ISBN 978-88-536-1598-5

## NIVEAU 2

A2



Theodor Fontane  
**EFFI BRIEST**

AUDIO FILES

Didaktische Bearbeitung, Übungen,  
Dossiers: Barbara Sauser.  
Illustrationen von Katuscyca Dimartino.

**Ein Meisterwerk des Deutschen Realismus, von Theodor Fontane!**

Effi Briest ist fast noch ein Kind, als sie mit Baron Geert von Innstetten verheiratet wird. Die Siebzehnjährige zieht mit ihm in eine Kleinstadt an der Ostsee. Doch Innstetten kümmert sich viel zu wenig um seine junge Ehefrau, die sich fern von Familie und Freundinnen langweilt. Als sie ihn und den lebenslustigen Major Crampas bei den morgendlichen Ausritten begleiten darf, ist Effi deshalb glücklich. Bis tief in den Herbst setzen Effi und Crampas ihre Ausflüge zu Pferd fort. Jahre später, das Paar lebt längst in Berlin, macht Innstetten eine üble Entdeckung, die große Folgen haben wird...

**SYLLABUS**

**Grammatik:** das Verb: Präsens, Perfekt, Präteritum, Modalverben, Passiv, Imperativ, Verben mit festen Präpositionen, Reflexivverben, die Nomengruppe: Adjektive und Substantive im Nominativ, Dativ und Akkusativ, Interrogativpronomen, Fragepronomen, Possessivartikel, Personalpronomen im Nominativ, Akkusativ und Dativ

**THEMEN** Liebe und Freundschaft | Reisen und Abenteuer

NIVEAU 2 | START 2 | A2 | KLASSIKER

AUDIO | 64 SEITEN  
ISBN 978-88-536-0792-8



AUDIO FILES

## Gottfried Keller KLEIDER MACHEN LEUTE

Nacherzählt von Gudrun Gotzmann.  
Illustrationen von Elisabetta Bernardi.

**Kleider machen Leute** ist die mit Abstand populärste Erzählung aus Kellers Novellenzyklus *Die Leute von Seldwyla*.

Wenzel Strapinski - ein armer, aber gut gekleideter Scheider - ist auf der Suche nach einer neuen Arbeit. Als er in der kleinen Stadt Goldach ankommt, halten ihn alle für einen polnischen Grafen. Was soll er tun? Sagen, wer er wirklich ist? Als er das schöne und reiche Mädchen Nettchen kennen lernt, wird seine Situation immer komplizierter. *Kleider machen Leute* ist eine klassische und immer noch aktuelle Novelle über die Wichtigkeit der äußeren Erscheinung.

### SYLLABUS

**Grammatik** Präteritum, Präsens, Finalsätze (damit, um...zu...), Fragewörter, Personalpronomen (im Akkusativ und Dativ), Adjektivdeklinaton, Verben mit Präpositionen  
**Sprechen** von sich erzählen, diskutieren, beschreiben, Rollenspiel

### THEMEN

Sein und Schein | Gesellschaft | Liebe

NIVEAU 2 | START 2 | A2 | KLASSIKER

AUDIO | 80 SEITEN  
ISBN 978-88-536-2316-4



AUDIO FILES

## Gudrun Gotzmann WAR WAR SOPHIE SCHOLL? EINE GESCHICHTE DES WIDERSTANDS IM DRITTEN REICH

Illustrationen von Caterina Baldi

**Sophie Scholl** ist eine 21-jährige Studentin und Mitglied der Widerstandsgruppe *Die Weiße Rose*, die mit Worten gegen Hitler und den Nationalsozialismus kämpft.

Eines Tages verteilen Sophie und ihr Bruder Hans verbotene Flugblätter an ihrer Universität in München und werden daraufhin festgenommen. Die Verhöre beginnen und die Geheime Staatspolizei will die Namen der anderen Mitglieder der Gruppe wissen. Sophie hält bis zum Schluss an ihren Idealen und Überzeugungen fest.

### SYLLABUS

**Sprechen**: diskutieren, ein Interview führen  
**Schreiben**: E-Mails, Fragen beantworten  
**Lesen**: richtige Aussagen verstehen, Aussagen zuordnen  
**Grammatik**: Präteritum, Perfekt; Relativsätze; Indirekte Rede; Passiv

### THEMEN

Zivilcourage | Verantwortung | Nationalsozialismus

NIVEAU 3 | ZERTIFIKAT DEUTSCH - ZD | B1 | BIOGRAPHIE  
AUDIO | 96 SEITEN  
ISBN 978-88-536-4584-5



AUDIO FILES

## Chiara Michelon WUNDER DER NATUR

Deutsche Version: Gudrun Gotzmann

**Dies ist eine Reise zu zehn wundervollen Orten auf den fünf Kontinenten der Welt.**

Es gibt Orte auf der Welt, an denen Natur und Lebewesen harmonisch miteinander verbunden sind. Es sind Orte, die wir alle gerne besuchen würden, weil sie von großer Schönheit sind und weil dort Geschichte, Kunst und Natur miteinander in Einklang stehen.

### SYLLABUS

**Sprechen** diskutieren, Rollenspiel/Debatte führen zusammen eine Reise planen Fragen beantworten

### Schreiben

E-Mail, Beschreibung, Regeln formulieren, eigene Meinung äußern

### Lesen

Aussagen zuordnen, verstehen

### Grammatik

Präpositionen, Konjunktiv II (in Bedingungs- und Wunschsätzen) Imperativ, Passiv, Relativsätze

### THEMEN

Reisen | Legenden Kultur Aktuelles

NIVEAU 3 | ZERTIFIKAT DEUTSCH - ZD | B1 | NON-FICTION  
AUDIO | 96 SEITEN  
ISBN 978-88-536-4401-5

## NIVEAU 3

B1



AUDIO FILES

Chiara Michelon  
**WIR VERÄNDERN DIE WELT!**

Die Geschichten dieser zehn Personen zeigen, dass es möglich ist, die Welt zu verändern. Entdecken wir gemeinsam das Leben, das Engagement und die außergewöhnliche Menschlichkeit dieser Frauen und Männer. Trotz großer Schwierigkeiten haben sie es geschafft, die Welt zu verbessern und für uns alle lebenswerter zu machen.

**SYLLABUS****Sprechen**

diskutieren, ein Interview führen

**Schreiben**

E-Mail, Fragen beantworten

**Lesen**

richtige Aussagen verstehen, Aussagen zuordnen

**Grammatik**

Präteritum, Perfekt

Relativsätze

Indirekte Rede

**THEMEN**

Gesellschaft und soziale Probleme | Kultur | Umwelt

## NIVEAU 3

B1



AUDIO FILES

Stefan Zweig  
**DIE WELT VON GESTERN**

Didaktische Bearbeitung, Übungen, Dossiers: Gudrun Gotzmann, Illustrationen von Alberto Macone.

**Stefan Zweig (1881-1942), der vielen bedeutenden Persönlichkeiten begegnete, erzählt in seinem autobiografischen Werk seine Geschichte und erklärt zugleich die Geschichte Europas vom Beginn des 20.**

Der berühmte österreichische Schriftsteller Stefan Zweig erinnert sich in seinem autobiographischen Werk an seine Jugendzeit in Wien Anfang des 20. Jahrhunderts, die von einem Gefühl der Sicherheit, aber auch von Lebensfreude und kulturellem Genuss geprägt war. Überschattet wird diese sorglose Zeit vom Ersten Weltkrieg, der Europa für immer verändert. Stefan Zweig beschreibt die Nachkriegszeit und die Anfänge des Faschismus, sowie die ersten Jahre des Zweiten Weltkrieges.

**SYLLABUS**

**Grammatik** Präteritum, Perfekt; Passiv; Konjunktiv II; Adjektivdeklination; Komparativ, Superlativ; Präpositionen; Fragewörter mit Präpositionen („wovon, womit ...“); Subjunktionen, Konjunktionen; Nebensätze (z.B. Relativsätze); Finalsätze mit „um ...zu“

**THEMEN** Europa |


Faschismus-Nationalsozialismus | Krieg

NIVEAU 3 | ZERTIFIKAT DEUTSCH - ZD | B1 |  
NON-FICTION  
AUDIO | 96 SEITEN  
ISBN 978-88-536-3972-1

NIVEAU 3 | ZERTIFIKAT DEUTSCH - ZD | B1 |  
KLASSIKER  
AUDIO | 128 SEITEN  
ISBN 978-88-536-2058-3

## NIVEAU 3

B1



AUDIO FILES

Franz Kafka  
**DIE VERWANDLUNG**

Didaktische Bearbeitung, Übungen, Dossiers: Peggy Katelhön. Illustrationen von Arianna Vairo.

**Kafkas unangefochtenes Meisterwerk, das die Verwandlungen des jungen Gregor erzählt.**

Franz Kafka ist einer der bedeutendsten deutschsprachigen Erzähler des 20. Jahrhunderts. Seine Erzählung „Die Verwandlung“ thematisiert in ungewöhnlicher Weise ein immer aktuelles Problem in der menschlichen Gesellschaft, den Konflikt zwischen Vater und Sohn. Erzählt wird die Geschichte des jungen Gregor Samsa, der sich aus ungeklärter Ursache in einen riesigen Käfer verwandelt. Diese Mutation verändert sowohl sein Leben entscheidend, als auch das seiner Eltern und seiner Schwester Grete. Nach wenigen Monaten stirbt er, doch die Familie lebt weiter!

**SYLLABUS**

**Grammatik:** das Verb: Präsens, Perfekt, Präteritum, Futur, Plusquamperfekt, Partizip II, Partizip I, Partizipialattribute, Indikativ, Konjunktiv, Aktiv Passiv Deklination der Nomengruppe. Präpositionen, der Satz: der einfache Satz, der zusammengesetzte

**THEMEN** Familie | Gefühle | Wetter |

Gesundheit und Körper

NIVEAU 3 | ZERTIFIKAT DEUTSCH - ZD | B1 |  
KLASSIKER  
AUDIO | 96 SEITEN  
ISBN 978-88-536-0797-3



AUDIO FILES

## Johann Wolfgang von Goethe DIE LEIDEN DES JUNGEN WERTHER

Didaktische Bearbeitung, Übungen, Dossiers:  
Peggy Katelhön.

Illustrationen von Gianluca Foli.

**Der leidenschaftliche Briefroman, der das romantische Thema der Verbindung zwischen Liebe und Tod meisterhaft einführt und zum Manifest einer ganzen Generation wird.**

Werther verliebt sich in Lotte und sie erwidert seine gefühle. Doch Lotte ist bereits vergeben. Als ihr Verlobter, der brave Albert, von einer Reise heimkehrt, schließt man Freundschaft. Aber Werther wird immer eifersüchtiger. Sein Enthusiasmus für das ländliche Idyll wandelt sich langsam in einen tiefen Pessimismus... Dieser Roman, der Goethe über Nacht berühmt werden ließ, gilt als Schlüsselwerk des Sturm und Drang und hat bis heute nichts von seiner Aktualität eingebüßt.

### SYLLABUS

**Grammatik:** Das Verb: Präsens, Perfekt, Präteritum, Futur, Plusquamperfekt, Modalverben, Modalverben im Perfekt, Partizip II, das Partizip I, attributive Funktion Indikativ, Konjunktiv II, der Konjunktiv I, Aktiv und Passiv, Reflexivverben und reziproke Verben, Verben mit festen Präpositionen

**THEMEN** Liebe | Natur

NIVEAU 3 | ZERTIFIKAT DEUTSCH - ZD | B1 |  
KLASSIKER  
AUDIO | 128 SEITEN  
ISBN 978-88-536-0660-0



# LERNSPIELE



Spielerisch Deutsch lernen: ELi steht für einen unterhaltsamen Lernansatz mit langer Tradition. Das Ergebnis ist eine große Auswahl an spannenden Lernspielen.

Die Spiele wurden für Lerner verschiedenen Alters und unterschiedlicher Sprachniveaus entwickelt, die den verschiedenen Lernstilen entgegenkommen.



Anleitungen  
in der  
Spielschachtel



Anleitungen  
können aus  
dem Internet  
heruntergeladen  
werden



Videos zu den  
Spielen stehen  
auf unserem  
YouTube-Kanal  
"ELi-Multimedia"  
zur Verfügung



Gemeinsamer Europäischer Referenzrahmen für Sprachen	A1	A2	B1	B2	C1	C2
Zertifikate	Goethe – Zertifikat A1	Goethe – Zertifikat A2	Goethe – Zertifikat B1	Goethe – Zertifikat B2	Goethe – Zertifikat C1	Goethe – Zertifikat C2
Unterwegs <b>NEUHEIT</b>	●					
Wie ist das Wetter?	●					
Das Spiel zur Wegbeschreibung	●					
Das Dame-Spiel der Verben	●					
Kennst du die Redensart?	●					
Was ist das?	●					
Wir packen unseren Koffer	●					
Die Insel der Präpositionen	●					
Bilder-Bingo	●					
Verben-Bingo	●					
Lasst uns Einkaufen!	●					
Der Grammatikbaum	●					
Das Märchenspiel	●					
Die Welt der Tiere	●					
Da große Zahlenspiel	●					
Das Uhrzeit-Domino	●					
Wer ist das?	●					
Das Spiel der Emotionen	●					
Der Planet steht auf dem Spiel	●					

● Bingo

● Domino

● Kartenspiele

● Brettspiele

Die Spiele sind ideal zum Wiederholen, Üben und Entdecken von neuen Inhalten in den Bereichen **Wortschatz, Grammatik, Landeskunde und CLIL**.

Sie lassen sich in vier größere Kategorien einteilen:

- **Bingo**
- **Domino**
- **Kartenspiele**
- **Brettspiele**

Neben jedem auf dieser Doppelseite abgebildeten Titel befindet sich ein farbiges Symbol, das die Kategorie ausweist.

Um mehr darüber zu erfahren, rufen Sie das Video **Präsentation der ELi-Spiele** und (demnächst) die **Video-Anleitung** auf unserem YouTube-Kanal **ELi Multimedia** auf.



*Mit Vergnügen Sprachen lernen*

Gemeinsamer Europäischer Referenzrahmen für Sprachen	A1	A2	B1	B2	C1	C2
Zertifikate	Goethe – Zertifikat A1	Goethe – Zertifikat A2	Goethe – Zertifikat B1	Goethe – Zertifikat B2	Goethe – Zertifikat C1	Goethe – Zertifikat C2
Wie geht's?	●					
Die Erzählwerkstatt	●					
Deutschsprachige Persönlichkeiten	●					
Triboo	●					
Adjektive und ihre Gegenteile	●					
Das Quartett-Spiel	●					
Unterwegs in der Stadt	●					
Super Bis	●					
Das ist meine Arbeit!	●					
Bau den Satz!	●					
Deutsch-Meisterschaft	●					
Kettenfragen	●					
Fragen und Antworten	●					
Das Tagesablauf-Domino	●					
Lasst uns feiern!	●					
Die Rundreise	●					
Das große Spiel der Verben	●					
Lass uns reden!	●					

● **Bingo**      ● **Domino**      ● **Kartenspiele**      ● **Brettspiele**

# UNTERWEGS

NEUHEIT

GER A2 ●



**Unterwegs** ist ein Kartenspiel, das ideal dafür ist, auf spielerische Weise die wichtigsten Vokabeln und Ausdrücke zu lernen, die in Kontexten wie Flughäfen, Bahnhöfen, Hotels, Restaurants und vielen anderen Orten in der Stadt verwendet werden.

Das Spiel ermöglicht es, den Wortschatz im Zusammenhang mit Reisen zu erweitern und die häufigsten Dialoge der Alltagssprache zu üben.

Unterwegs

9788853648273

# WIE IST DAS WETTER?

GER A2-B1 ●



**Wie ist das Wetter?** ist ein spannendes und unterhaltsames Brettspiel, bei dem das Erlernen und Üben von Wortschatz zum Wetter und zu den Wettervorhersagen unterstützt wird.

Das Spiel erweitert den Wortschatz zum Wetter, regt das logische Denken an und bereichert den Gebrauch, die Kenntnisse und das Verständnis der deutschen Sprache, sowohl mündlich als auch schriftlich.

Wie ist das Wetter?

9788853640222

# DAS SPIEL ZUR WEGBESCHREIBUNG

GER A2-B1 ●



**Das Spiel zur Wegbeschreibung** ist ein lustiges Brettspiel, mit dem man lernen kann, nach dem Weg zu fragen und Wegbeschreibungen zu geben.

Das Spiel ermöglicht die Einführung oder Erweiterung des Wortschatzes in Bezug auf Wegbeschreibungen und wichtige Orte in einer Stadt. Außerdem regt es das logische Denken an und hilft, den Gebrauch, die Kenntnis und das Verständnis der deutschen Sprache zu verbessern.

Durch die Bilder erfolgt das Lernen und Einprägen neuer Begriffe auf spielerische und spontane Art und Weise.

Die einfache und intuitive Struktur des Spiels ermöglicht eine leichte Handhabung.

Das Spiel zur Wegbeschreibung

9788853643452

## DAS DAME-SPIEL DER VERBEN

GER A1-B2 ●



.....  
*Das Dame-Spiel der Verben* ist vom klassischen Dame-Spiel inspiriert und wendet sich an Lerner sehr unterschiedlicher Niveaus. Jeder der vier Dame-Spielpläne enthält Verben mit unterschiedlicher Frequenz und Schwierigkeit. Durch das Ziehen der Spielfigur können Verben in verschiedenen Modi und Zeiten geübt werden, bis am Ende die Dame erobert werden kann.  
 .....

Das Dame-Spiel der Verben

9788853638434

## KENNST DU DIE REDENSART?

GER A2-B1 ●



.....  
*Kennst du die Redensart?* ist ein unterhaltsames Kartenspiel zum Erlernen von häufig verwendeten Redensarten und ihren Bedeutungen. Das Ziel dieses Spieles ist es, das Repertoire an sprachlichen Ausdrucksformen zu erweitern und das Hör- und Leseverstehen zu verbessern.  
 .....

Kennst du die Redensart?

9788853638533

## WAS IST DAS?

GER A2-B1 ●



.....  
*Was ist das?* ist ein Spiel bestehend aus Fotokarten, das es ermöglicht den Wortschatz zu Alltagsgegenständen zu erweitern und die Fähigkeit trainiert, Gegenstände und unterschiedliche Materialien zu benennen und zu beschreiben. Mit Hilfe dieses Spiels können weiterhin Aussagesätze, die Frageform und Verneinungen geübt werden.  
 .....

Was ist das?

9788853638489

## WIR PACKEN UNSEREN KOFFER

GER A1 ●



.....  
 Die Spieler packen ihre Koffe und müssen versuchen, alle Kleidungsstücke und Accessoires zusammenzusammeln, die auf der Liste stehen. Das Spiel hilft beim Lernen, Üben und der korrekten Verwendung von Sprachstrukturen und Wortschatz zur Kleidung.  
 .....

Wir packen unseren Koffer

9788853619280

## DIE INSEL DER PRÄPOSITIONEN

GER A1 ●



.....  
 Das Spiel lädt ein, Charaktere und Objekte auf einer Schatzinsel zu entdecken, um auf diese Weise das Verständnis und die Bildung von Sätzen mit Ortspräpositionen in Verbindung mit Artikeln zu fördern.  
 .....

Die Insel der Präpositionen

9788853613646

## BILDER-BINGO

GER A1 ●



Mit diesem Spiel werden 100 Vokabeln aus dem Grundwortschatz auf spielerische Art erlernt und wiederholt. Nach den klassischen Bingoregeln werden Karten mit Darstellungen oder mit Wörtern gezogen, wobei die Spieler das entsprechende Feld auf ihrem Spielbrett abdecken müssen.

Bilder-Bingo

9788853625816

## VERBEN-BINGO

GER A1 ●



Dieses Spiel ist hervorragend für das Erlernen und Wiederholen von einfachen Verben geeignet.

Verben-Bingo

9788853611772

## DAS UHRZEIT-DOMINO

GER A1-A2 ●



Mit dem *Uhrzeit-Domino* macht das Erlernen der Uhrzeit richtig Spaß! Lerner erwerben auf spielerische Weise die nötigen Vokabeln und Funktionen, um nach der Uhrzeit zu fragen oder diese mitzuteilen.

Das Uhrzeit-Domino

9788853628145

## DAS MÄRCHENSPIEL

GER A1-A2 ●



*Das Märchenspiel* ist ein nützliches und unterhaltsames Lernspiel, bei dem anhand der vereinfachten Version von fünf sehr bekannten Märchen Wortschatz und einfache Grammatikstrukturen der deutschen Sprache gelernt und geübt werden.

Das Märchenspiel

9788853630148

## LASST UNS EINKAUFEN!

GER A1-A2 ●



In diesem Spiel müssen die Spieler versuchen, als erste alle Lebensmittel auf ihrer Liste einzukaufen. Das Spiel kann auch als Bingo gespielt werden.

Lasst uns einkaufen!

9788853613691

## DER GRAMMATIKBAUM

GER: A1-A2 ●



Das Spiel besteht aus 132 Karten, die in zwei verschiedenfarbige Stapel unterteilt sind: 60 blaue Karten für die Verben und 60 rote Karten für die Grammatik. Auf diese Weise können sehr einfach die Karten des Themengebietes ausgewählt werden, das geübt werden soll, es kann aber natürlich auch mit allen Karten gespielt werden. Auf jeder Karte finden sich eine nummerierte Frage und 3 Antwortoptionen (A, B und C). Nur jeweils eine Antwort ist korrekt.

Der Grammatikbaum

9788853634283

## DIE WELT DER TIERE

GER A1-A2 ●



Erlernen und festigen Sie spielerisch den korrekten Gebrauch von Wortschatz und Strukturen rund um das Tierreich. Das Spiel besteht aus einem Satz von 66 Fotokarten und 36 Karten mit Tierlisten sowie auf der Rückseite den Spielscheinen für das Bingo-Spiel.

Die Welt der Tiere

9788853622839

## DAS QUARTETT-SPIEL

GER A2 ●



*Das Quartett-Spiel* ist ein Kartenspiel, das begeistert und Spaß macht und dabei hilft, den Wortschatz des Alltags kennen zu lernen und zu üben. Mit dem Spiel können der Wortschatz erweitert, das logische Denken angeregt und die Anwendung, die Kenntnis sowie das Verständnis der deutschen Sprache in Wort und Schrift ausgebaut werden.

Das Quartett-Spiel

9788853640758

## SUPER BIS

GER A2 ●



Für die korrekte Verwendung von Frageformen mit positiven und negativen Antworten, verteilt auf jeweils zwei Kartenstöße. Gewährleistet das Erlernen von über 60 Fragen und entsprechenden Antworten zu verschiedenen Themen aus dem Alltag.

Super Bis

9788853625915

## DAS IST MEINE ARBEIT!

GER A2 ●



Das Spiel besteht aus 132 Karten, einem Spielplan und einem Würfel. Jede Karte enthält den Namen und die Illustration eines Berufes, der Spielplan bietet verschiedene Felder mit dazugehörigen Aktivitäten.

Das ist meine Arbeit!

9788853625960

● Bingo

● Domino

● Kartenspiele

● Brettspiele

## WER IST DAS?

GER: A2 ●



Das Spiel enthält 132 Karten, die in zwei farblich unterschiedliche Stapel zu je 66 Karten unterteilt sind. Auf jeder Karte ist eine Person mit besonderen Merkmalen dargestellt. Einige Gesichter gleichen anderen, unterscheiden sich jedoch in einem Detail. Ein illustriertes Miniwörterbuch hilft bei der Beschreibung der Personen.

Wer ist das?

9788853634436

## ADJEKTIVE UND IHRE GEGENTEILE

GER A1-B1 ●



*Adjektive und ihre Gegenteile* ist ein einfaches und sehr unterhaltsames Kartenspiel, bei dem illustrierte Adjektive ihren Gegenteilen zugeordnet werden müssen. Das Spiel ermöglicht es den Lernern, 130 häufig verwendete Adjektive auf spielerische Weise zu lernen und zu wiederholen.

Adjektive und ihre Gegenteile

9788853628190

## DAS GROSSE ZAHLENSPIEL

GER A1-B1 ●



Ziel des *Großen Zahlenspiels* ist es, die Zahlen auf Spielkarten denjenigen auf den Spielbrettern zuzuordnen. Lerner können so die Kardinal- und Ordnungszahlen auf unterhaltsame Weise lernen und wiederholen.

Das große Zahlenspiel

9788853628046

## DER PLANET STEHT AUF DEM SPIEL

GER A2-B1 ●



Wollen wir für eine saubere Welt spielen? Wähle den richtigen Behälter für den Abfall und beantworte die Fragen. In diesem Spiel üben wir den Wortschatz zum Umweltschutz ein: Mülltrennung, Recycling, erneuerbare Energien, Landwirtschaft und biologische Ernährung.

Der Planet steht auf dem Spiel

9788853622884

## WIE GEHT'S?

GER A2-B1 ●



Bei diesem Spiel geht es darum, die richtigen Antworten zum menschlichen Körper, zur Ernährung, zu gesunden Verhaltensweisen (z.B. Sport) zu finden und zu zeichnen oder mimisch darzustellen. Das Spiel enthält einen Spielplan, einen Zahlenwürfel, einen Farbwürfel, 132 Spielkarten und eine Spielanleitung.

Wie geht's?

9788853622785

## TRIBOO

GER A2-B1 ●



Das Spiel besteht aus 132 Karten, die nach sechs Themenbereichen aufgeteilt sind: Naturwissenschaft, Geschichte, Geografie, Sport, Theater und Film, Kunst und Literatur. Mit Hilfe einiger Wörter muss der gesuchte Begriff erraten werden.

Triboo

9788853630094

## DEUTSCHSPRACHIGE PERSÖNLICHKEITEN

GER A2-B1 ●



*Deutschsprachige Persönlichkeiten* ist ein nützliches und unterhaltsames Kartenspiel, bei dem Bildkarten mit dem Porträt von bekannten Persönlichkeiten der deutschsprachigen Kultur und Landeskunde mit den entsprechenden Beschreibungen kombiniert werden sollen.

Deutschsprachige Persönlichkeiten

9788853630049

## DIE ERZÄHLWERKSTATT

GER A2-B1 ●



*Die Erzählwerkstatt* ist ein unterhaltsames Kartenspiel zum Bauen von Sätzen oder Erfinden von Geschichten, bei denen einzelne sprachliche, illustrierte Elemente vorgegeben sind. Die Auswahl an *Personen, Tieren, Orten, Gegenständen und Handlungen* garantieren vielseitige Kombinationsmöglichkeiten.

Die Erzählwerkstatt

9788853629999

## DAS SPIEL DER EMOTIONEN

GER: A2-B1 ●



Das Spiel besteht aus 132 Karten: 66 illustrierte Situationskarten, 18 Emotionskarten, unterteilt in 6 Kategorien, die drei Abstufungen der einzelnen Gefühle enthalten, 42 illustrierte Aktionskarten, unterteilt in 6 Stapel mit Karten unterschiedlicher Farben (6 Karten für jedes Gefühl plus ein Joker). 3 Karten, die den Spielmodus bestimmen: DAS THERMOMETER DER EMOTIONEN, WAS MACHST DU, WENN DU ... BIST?, ERZÄHLE (Was? Wann? Wo? Mit wem? Warum?)

Das Spiel der Emotionen

9788853634382

● Bingo

● Domino

● Kartenspiele

● Brettspiele

## UNTERWEGS IN DER STADT

GER A2-B1 ●



*Unterwegs in der Stadt* ist ein lebendiges Brettspiel, das auf der Betrachtung von Illustrationen aus der Stadt beruht. Lerner entwickeln auf spielerische Art ihren Wortschatz zu Dingen und Orten aus der Stadt, wie Geschäfte, Transportmittel, Straßenschilder, sowie Sicherheit im Straßenverkehr. Das Spiel kann im Klassenraum mit dem Lehrer oder mit Freunden zu Hause genutzt werden.

Unterwegs in der Stadt

9788853626035

## BAU DEN SATZ!

GER A2-B1 ●



Anhand von verschiedenen Satzpartikeln müssen die Spieler einen korrekten Satz bilden. Die Spielbox enthält:  
ein farbiges Spielfeld, einen Stoß mit 66 Karten, einen Zahlenwürfel, einen Würfel mit Personalpronomen, einen Würfel mit Satzarten, Spielsteine, Prämienpunkte und eine Spielanleitung.

Bau den Satz!

9788853616760

## DEUTSCH-MEISTERSCHAFT

GER A2-B1 ●



Teste deine Kenntnisse der deutschen Sprache und der deutschsprachigen Länder mit Fragen zu Kultur, Gesellschaft, Traditionen, Geografie, Redensarten, Umwelt und Freizeit. Die Spielbox enthält: einen Spielplan, zwei Stapel mit 66 Karten, 60 bunte Spielfiguren, einen Würfel, eine Spielanleitung.

Deutsch-Meisterschaft

9788853613745

## KETTENFRAGEN

GER A2-B1 ●



Die Spieler müssen so schnell wie möglich die Antwort auf eine gestellte Frage finden und dann ihrerseits eine Frage vorlesen.  
Die Spielbox enthält: 1 Stapel mit 66 Karten des Sprachniveaus A2, 1 Stapel mit 66 Karten des Sprachniveaus B1, eine Spielanleitung.

Kettenfragen

9788853604729

## FRAGEN UND ANTWORTEN

GER A2-B1 ●



Dieses Spiel dient der Übung und der Anwendung von Fragewörtern. Ziel ist es auf dem Spielplan bestimmte Objekte zu finden und nach ihnen, mit durch einen Würfel bestimmten Fragewörtern, zu fragen.  
Die Spielbox enthält:  
1 Poster, 1 Würfel, 66 Karten, eine Spielanleitung.

Fragen und Antworten

9788853611673

## DAS TAGESABLAUF-DOMINO

GER A2-B1 ●



Anhand unterschiedlicher Aktivitäten im Tagesablauf wird die Konjugation der Verben in allen Zeiten geübt. Die Spielbox enthält: 48 Karten, eine Spielanleitung.

Das Tagesablauf-Domino

9788853625861

## LASST UNS FEIERN!

GER A2-B1 ●



Dieses unterhaltsame Dominospiel hilft beim Lernen, Festigen und korrekten Verwenden vieler Verben aus der Alltagssprache im Rahmen eines Gartenfestes. Es besteht aus 48 Kärtchen, auf denen auf der einen Hälfte eine Tätigkeit dargestellt ist, auf der anderen Hälfte eine Beschreibung einer Situation mit dem Verb im Infinitiv. Die Spielbox enthält: 48 Kärtchen, eine Spielanleitung.

Lasst uns feiern!

9788853604774

## DIE RUNDREISE

GER A2-B1 ●



Mit diesem Spiel lernt man die deutschsprachigen Länder geografisch kennen und muss Fragen zu Geschichte, Geografie, Landeskunde, Grammatik und Wortschatz beantworten. Die Spielbox enthält: ein Spielbrett, einen bunten Würfel, einen Zahlenwürfel, zwei Kartenstöße von je 66 Karten, eine Spielanleitung mit zwei Schwierigkeitsgraden.

Die Rundreise

9788853604675

## DAS GROSSE SPIEL DER VERBEN

GER A2-B2 ●



Das *Große Spiel der Verben* enthält 100 illustrierte Karten mit Verben. Durch Konjugationsspiele können die Lerner auf unterhaltsame Weise die Grammatik und Syntax von 100 gebräuchlichen Verben einüben und wiederholen, indem Sätze für verschiedene Situationen gebildet werden.

Das große Spiel der Verben

9788853628091

## LASS UNS REDEN!

GER B1-C1 ●



Spiel zur Erweiterung des Wortschatzes mit vielen Gesprächsanlässen. Das Spiel besteht aus 132 Karten mit jeweils einer Frage und mehreren Antwortoptionen, unterteilt in 6 Kategorien: Superkräfte, Lästiges und Unangenehmes, Wünsche, Meinungen, Ängste und Sorgen, Auf keinen Fall.

Lass uns reden!

9788853634337

# ZUSATZMATERIALIEN

Das Erlernen einer neuen Sprache ist viel einfacher, wenn die Arbeit mit dem Lehrwerk durch attraktive und motivierende Materialien komplettiert wird.



Gemeinsamer Europäischer Referenzrahmen für Sprachen	A1	A2	B1	B2	C1	C2
<b>BILDWÖRTERBÜCHER</b>						
ELi-Bildwörterbuch						
ELi-Bildwörterbuch Deutsch						
<b>ÜBUNGSMATERIALIEN</b>						
Deutsch lernen mit ... Spielen und Rätseln						

*Die Lust am Fremdsprachenlernen*

# ELI BILDWÖRTERBUCH DEUTSCH

Joy Olivier

GER A1-A2



Wunderschön illustriert, aktuell und einfach zu bedienen, ist die neue Version des ELI Bildwörterbuchs das ideale Werkzeug zum Erlernen und Festigen des Grundwortschatzes der deutschen Sprache. Seit Jahren ein Bestseller, bietet diese neue Ausgabe nicht nur grafische und sprachliche Aktualisierungen, sondern enthält auch 25 lebendige und ansprechende Dialoge. Diese Dialoge helfen den Schülern, den Wortschatz in einfachen, häufig verwendeten Sätzen zu kontextualisieren. Durch diese realistischen und unterhaltsamen Gespräche können junge Lernende ihr Hörverstehen und ihre mündliche Ausdrucksfähigkeit verbessern, was das Vokabellernen zu einem dynamischeren und interaktiveren Erlebnis macht.

- 45 illustrierte thematische Situationen
- Über 1000 Wörter: Nomen, Adjektive, Verben und Präpositionen
- Audioaufnahmen der neuen Dialoge, unterteilt nach Themenbereichen
- Audioaufnahmen aller Wörter
- Vollständiges alphabetisches Wörterverzeichnis
- Vokablen und digitalen Aufgaben für jede Situation
- E-Book: verfügbar auf [elidigitalhub.elionline.com](http://elidigitalhub.elionline.com) mit Vokablen und digitalen Aufgaben für jede Situation
- Verwende die App ELI LINK, um auf deinem Smartphone oder Tablet auf die multimedialen Inhalte des Lehrwerkes zuzugreifen



ELI Bildwörterbuch Deutsch (112 Seiten, farbig) + AktivBuch

9788853644589



AKTIV  
BUCH

ELI  
LINK

47

LEHRWERKE

GRAMMATIK

LEKTÜREN

LEHRSPIELE

ZUSATZMATERIALEN

LEHRMATERIALEN

ZEITSCHRIFTEN

VERTRIEBSPARTNER

# ELI-BILDWÖRTERBUCH

Joy Olivier


GER A2-B2



Das *ELI-Bildwörterbuch* präsentiert in spielerischer und intuitiver Form den Grundwortschatz der deutschen Sprache für Jugendliche und Erwachsene. Die 35 wunderschön illustrierten Tafeln sind nach Themengebieten organisiert: *das Haus, die Stadt, die Freizeit, der Einkauf, die Reise, der Körper, die Natur und die Umwelt* usw.

- Band mit 160 Seiten mit mehr als **2.000 Wörtern**
- **35 thematische Tafeln**
- **Dialoge, Redensarten** und **Wortschatzvertiefungen** für jede Situation
- **Alphabetisches Inhaltsverzeichnis** für alle illustrierten Vokabeln und **thematisches Verzeichnis** der Redensarten
- **E-Book:** verfügbar auf [elidigitalhub.elionline.com](http://elidigitalhub.elionline.com); enthält die gesprochene Version aller Wörter zum Üben der Aussprache, die **Audiofiles** alle Dialoge und **die interaktiven Aktivitäten** zu jedem Thema
- Alle **multimedialen Inhalte** und **Hördateien** sind mit der App **EL LINK** sofort auf Smartphones und Tablets nutzbar.

## 3 Das Wohn- und das Esszimmer



### 3 Das Wohn- und das Esszimmer

#### Stellen wir die Möbel um! 🗣️👂

- Also Emil, den Tisch und die Stühle stellen wir neben das Bücherregal, los, stell sie um!
- Einen Moment, Annette ... sie sind schwer!
- Dann stellen wir das Sofa neben den Kamin, einverstanden?
- Ja, aber ... hilf mir bitte!
- Ich helfe dir doch, ich trage die Kissen!
- Geschafft! Ich bin vollkommen außer Puste! Na, gefällt's dir?
- Ich weiß nicht recht ... Versuchen wir doch, den Sessel neben die Wand zu stellen.
- Der weigt ja Töne!
- Und in die Mitte des Zimmers stellen wir den Kaffeetisch.
- Erledigt!
- Halt! Wir haben den Teppich vergessen!
- Den Teppich?
- Klar! Der Teppich muss unter das Sofa und den Sessel.
- Oh, nein!
- Den Teppich lege ich aus! Du brauchst nur den Sessel und das Sofa hochzuheben!
- Beeil dich! Sie sind wahnsinnig schwer ...!
- Nun jammere doch nicht immer! So, der Teppich ist an seinem Platz!
- So eine Strapaze! Zum Glück sind wir fertig! Gefällt es dir?
- Ich weiß nicht ... Vielleicht sollten wir die Lampe da in die Ecke stellen und die Bilder umhängen ...
- Ich bin fix und fertig!
- Jetzt beklag dich doch nicht immer! Los, den Fernseher dorthin ... nein, nicht so nahe an den Vorhang! Ich bringe dir die Fernbedienung!
- So, erledigt! Ich bin total kaputt! Was sagst du, gefällt es dir?
- Hmm! Weißt du was ...?
- Was?
- Das Ganze gefalle mir gar nicht! Stell alles wieder an seinen Platz!

#### Was noch ...?

##### Im Wohnzimmer



#### Redenswendungen 🗣️

- Etwas unter den Teppich kehren**  
(Ein Problem einfach verdecken oder ignorieren, ohne es zu lösen).  
„Bisher sind die Verluste unter den Teppich gekehrt worden, jetzt ist Schluss damit“, erklärte der Finanzminister.
- Auf den Tisch hauen**  
(Einerlich zeigen, dass es einem reicht).  
Gestern Abend hat der sonst so ruhige Mann richtig auf den Tisch gehaut und für Ordnung gesorgt.
- Vom Hocker fallen**  
(Umgangssprachlich: über alle Maßen überrascht sein).  
Seine Freunde hat im Lotto gewonnen! Ich dachte, ich fäll vom Hocker!
- Auf dem Teppich bleiben**  
(Ruhig, realistisch, pragmatisch bleiben).  
Jetzt bleib mal auf dem Teppich, das Problem lässt sich doch lösen, keine Panik!

#### Details

##### Die Lampe





# LEHRERMATERIALIEN

Hier finden Sie wertvolle Materialien für die produktive Arbeit im Unterricht, egal ob für die Wortschatzarbeit, zum Hörverstehen (A1-B2) oder das Training der anderen sprachlichen Fertigkeiten (B1-B2).




Gemeinsamer Europäischer Referenzrahmen für Sprachen	A1	A2	B1	B2
<b>ELI-KONVERSATIONSKARTEN</b>				
Wörter in Bildern				
Ein Foto, tausend Wörter				
Spiel deine Rolle				
ELI- Fotokarten				
<b>KOPIERVORLAGEN</b>				
Mit Kreuzwörterrätseln Deutsch lernen				
Vorhang Auf!				
Hörverstehen				

*Die Lust am Fremdsprachenlernen*

> Für weitere Informationen besuchen Sie bitte die Webseite [www.eliverlag.de](http://www.eliverlag.de)

# WÖRTER IN BILDERN

GER: A1



*Wörter in Bildern* ist eine Kollektion von 240 illustrierten Karten, die jeweils auf der einen Seite ein Bild zeigen und auf der Rückseite das auf Deutsch geschriebene Wort. Die Karten sind nach Themengebieten und häufiger Nutzung im Alltag geordnet: Tiere, Körper, Kleidung, Lebensmittel und Getränke, Gesundheit, Wohnung, Stadt, Schule, Sport und Freizeit, Zeit, Spiele und Spielzeug, Transportmittel, Wetter, Berufe, Umwelt, Tätigkeiten, Präpositionen. Die zahlreichen Verwendungsmöglichkeiten der Bildkarten machen diesen Titel zu einem wertvollen und flexiblen Unterrichtswerkzeug.


Das Produkt besteht aus **240 illustrierten Karten** und einer **Anleitung** mit vielen Anregungen und didaktischen Vorschlägen. Eine **digitale Version ist verfügbar**.

WÖRTER IN BILDERN  
WÖRTER IN BILDERN interaktive Version

ELI-Fotokarten  
9788853633538  
9788853634702

# EIN FOTO, TAUSEND WÖRTER

GER: A2-B1



Ein ideales didaktische Hilfsmittel für Kleingruppen- oder Partnerarbeit, auch in Online-Kursen und Fernunterricht.

75 große Fotokarten, entwickelt zum Nachdenken und Diskutieren in der Klasse.

Die Fertigkeiten Hörverstehen, Sprechen und mündliche Interaktion werden ausgehend von 75 Bildern entwickelt, die die Umwelt, die Gesellschaft sowie persönliche Erlebnisse betreffen und den Lernenden Anstoß geben, sich auszudrücken, mit anderen ins Gespräch zu kommen und sich auszutauschen.

Ein Foto, tausend Wörter

9788853634023

# SPIEL DEINE ROLLE

GER A1-B1



Das Spiel besteht aus 75 Karten auf verschiedenen Sprachniveaus für den Gebrauch in Rollenspielsituationen. Es handelt sich um eine hervorragende Ressource für Lehrer und Lerner, um das Hörverstehen und die mündliche Interaktion und Produktion mittels 36 Alltagssituationen und authentischen Materialien zu trainieren.

Das Spiel enthält:


- 75 illustrierte Karten
- eine Spielanleitung mit Hinweisen für den Gebrauch im Unterricht.

Spiel deine Rolle

9788853628961

# ELI-FOTOKARTEN

GER B1-B2



Eine Sammlung von 75 fotografischen Lernkarten für die Diskussion im Unterricht. Eine wertvolle Hilfe für Lehrer, die mit der gesamten Klasse, paarweise oder in Gruppen, die mündliche Ausdrucksweise der Schüler üben wollen.

**Aufbau**

- gezielte Auswahl der Fotos zum Nachdenken und Diskutieren
- Fragenstimuli und Schlüsselwörter zusammen mit einer Miniaturansicht des Fotos auf der Kartenrückseite
- Anleitung mit Vorschlägen für die Lehrpersonen
  - Themenkomplexe nach Makrothemen
  - Aufgaben zur Verbesserung der schriftlichen Kompetenzen

75 Fotokarten (farbig) + Handbuch (s/w, 6 Seiten)

9788853613578

# MIT KREUZWORTRÄTSELN DEUTSCH LERNEN

GER A1-A2



Ausgabe mit Kopiervorlagen auf zwei Stufen: Verbesserung der Wortschatzkenntnisse im Rahmen von alltäglichen Situationen.

Buch (80 Seiten, s/w Spiralbuch)

Mit Kreuzwort-  
rätseln Deutsch  
lernen 1  
9788881485604

Mit Kreuzwort-  
rätseln Deutsch  
lernen 2  
9788881485659

# VORHANG AUF!

Patti Lozano und Aurelia Lieblein

GER A1-A2



Kopiervorlagen für Theatersketches zur Übung des mündlichen Ausdrucks. Für jeden der 12 Sketche werden klare sprachliche Ziele formuliert, sowie Tipps zur Inszenierung, kulturspezifische Anmerkungen und praktische Ratschläge gegeben.

Buch (80 Seiten, s/w Spiralbuch)

Vorhang auf!  
9788853600219

# HÖRVERSTEHEN

Wilfried Krenn

GER **A1-A2 / B1-B2**



Kopiervorlagen zum Hörverstehen auf zwei Stufen: Verbesserung des Hörverstehens und des mündlichen Ausdrucks für Anfänger und Fortgeschrittene.

- Mit Audio-CD.



Hörverstehen 2  
(B1 - B2)

Buch (56 Seiten, s/w, Spiralbuch) + Audio-CD

9788853601353



# ELI- ZEITSCHRIFTEN

ELi bietet ein breitgefächertes Angebot an didaktischen Zeitschriften für unterschiedliche Niveaus, egal ob für Anfänger oder für Fortgeschrittene.



Die Zeitschriften zeichnen sich aus durch:

- **Aktualität** der Themen und Personen, um die Lerner maximal zu motivieren
- **Didaktische Einheiten**, zur Wiederholung und Festigung von Grammatik und Wortschatz mit Hilfe von illustrierten Schaubildern, Comics, Lernspielen usw.
- **Landeskunde der deutschsprachigen Länder**, sehr eindrücklich präsentiert anhand von Postern, Hintergrundartikeln, Interviews und Aktivitäten.

## Digitale Zeitschriften

Abonnieren Sie die digitale Version der ELI-Zeitschriften.

[www.eliverlag.de/zeitschriften](http://www.eliverlag.de/zeitschriften)



Gemeinsamer Europäischer Referenzrahmen für Sprachen	A1	A2	B1	B2	C1	C2
Zertifikate	Goethe – Zertifikat A1	Goethe – Zertifikat A2	Goethe – Zertifikat B1	Goethe – Zertifikat B2	Goethe – Zertifikat C1	Goethe – Zertifikat C2
Fertig...los!						
Kinder						
Freunde						
Zusammen						

## Angebot für Lehrende

Ab sofort steht ein besonderes Abonnement für Lehrende zur Verfügung.

Es beinhaltet:

- ein Abonnement der Zeitschrift im Printformat
- ein Abonnement der Zeitschrift im digitalen Format
- Lehrerhandreichungen (gedruckt)
- KOSTENLOSER Zugang zu den Audiomaterialien und zum ELI-Test Room mit vielen interaktiven und gebrauchsfertigen Tests!

> Für weitere Informationen besuchen Sie bitte die Webseite [www.eliverlag.de/zeitschriften](http://www.eliverlag.de/zeitschriften)



**ELiDigitalHub**

## Die innovative und leicht zugängliche Plattform für Ihr E-Book.

Alle Lehrwerke und viele Zusatzmaterialien sind auch in digitaler Form verfügbar mit:

- eingebetteten Videos, Bildern, Audiospuren, interaktiven und bewerteten Aktivitäten.
- Tutorials und Informationen sind auf **elidigitalhub.elionline.com**
- Eine Reihe von Tools für Lehrer, um ihren Unterricht zu verbessern und ihn noch ansprechender zu gestalten, dank **ELi Virtual Classroom und ELi Test Room**.
- Greifen Sie direkt von Ihrem E-Book auf diese Bereiche zu und seien Sie bereit, virtuelle Klassenzimmer zu verwalten und zu erstellen, Schüler einzuladen, Übungen und Tests zuzuweisen, **automatische Berichte/Punktzahlen/Noten abzurufen** mit einem Klick!

### ANMELDUNG

Melden Sie sich an und erstellen Sie ein neues Konto auf [elidigitalhub.elionline.com](http://elidigitalhub.elionline.com)

### Lehrpersonen

Greifen Sie auf Ihr E-Book mit eingebettetem Audio und Video zu interaktive Aktivitäten und die zusätzlichen Ressourcen, die für jedes Lehrbuch bereitgestellt werden.

Für Sie verfügbar: automatische Korrekturen der Aktivitäten, die Möglichkeit ein Virtuelles Klassenzimmer zu erstellen und einen einzigartigen, innovativen Testraum mit fertigen Tests!

### Lernende

Greifen Sie auf Ihr E-Book mit eingebettetem Audio zu und Video, führen Sie Ihre interaktiven Aktivitäten durch und nutzen Sie die zusätzlichen Ressourcen für das ausgewählte Lehrwerk.

Melden Sie sich an und genießen Sie Ihr E-Book mit einem Klick!

### Eltern

Erstellen Sie ein Konto für die Kinder und Jugendlichen, um diesen den Zugang zur digitalen Version der Materialien zu ermöglichen.

[elidigitalhub.elionline.com](http://elidigitalhub.elionline.com)



Wechseln Sie von Papier zu digital  
ohne Zeit zu verschwenden... *oder*  
*die Konzentration zu verlieren!*

### Eine App für Lernende!

Eine innovative und kostenlose Anwendung, mit der die Lernenden direkt auf alle Audios und Videos zugreifen können: einfach die Seite der gedruckten Version des Buches mit Smartphone oder Tablet scannen. Verfügbar für alle ELI-Lektüren und Lehrwerke.

Kostenlos für Android/iOS,  
Keine Codes oder Anmeldung  
erforderlich.

Wählen Sie Ihren Buchtitel aus  
und scannen Sie die Seite/das  
Cover.

[eliverlag.de/lernende](http://eliverlag.de/lernende)





## SUCHE MIT EINEM KLICK

**Katalog** Suchen Sie die Produkte nach Schulstufe oder Altersgruppe:

Grundschule   
  Sekundarschule   
  Junge Erwachsene/erwachsene   
  Nullanfänger Pre-A1  
 Anfänger A1

**nach Schultyp**

- Grundschule
- Sekundarschule
- Junge Erwachsene/ erwachsene

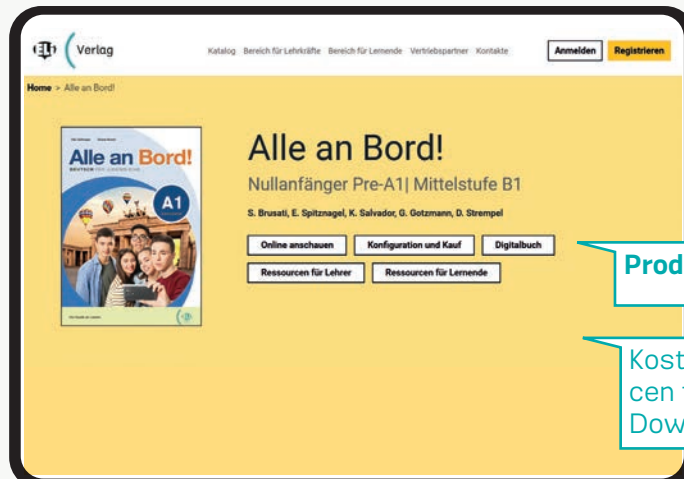
**nach Kategorie**

- Lehrwerke
- Grammatik
- Lektüren
- Ressourcen für den Unterricht

**nach Niveau**

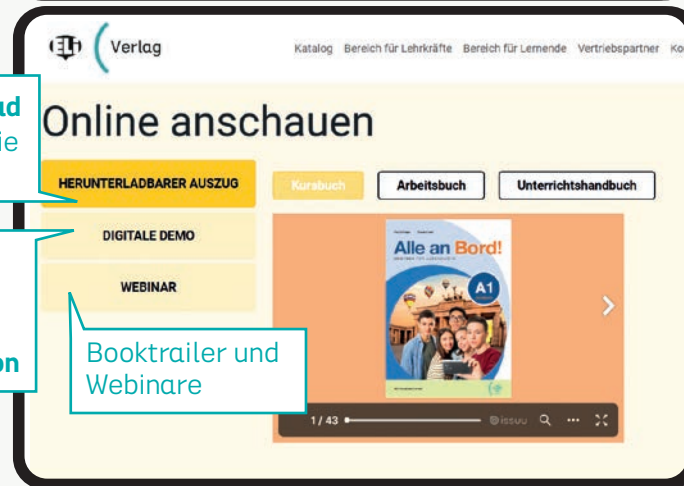
- Nullanfänger Pre-A1
- Anfänger A1
- Grundstufe A2
- Mittelstufe B1
- Obere Mittelstufe B2

## EINE SEITE FÜR JEDEN TITEL



Produktinformationen

Kostenlose Ressourcen für Lernende zum Download



Ein kostenloser Beispieldownload aus Kurs- und Arbeitsbuch, sowie den Unterrichtshandreichungen

Freier Zugang zur digitalen Demoversion

Booktrailer und Webinare

## ENTDECKEN SIE DEN BEREICH FÜR UNTERRICHTENDE

ELi DigitalHUB: Zugang zum digitalen Lehrwerk, zum virtuellen Klassenraum und zum Testbereich

Suche nach Ressourcen

# Lehrende

Zugang zu den Ressourcen unserer Produkte

Reiche Auswahl an freien Materialien, interaktiven Spielen, Lektionen zu Landeskunde und Grammatik, Tests und Vielem mehr!

Webinare und Veranstaltungen

Newsletter mit Neuigkeiten zu Produkten, Veranstaltungen und mit Unterrichtstipps

## Vertrieb finden

Suche nach deinem Land, um zu erfahren,  
wo Sie die Produkte des ELI-Verlags finden und erwerben können.

Das Fachpersonal kann Sie optimal beraten,  
Kundendienst leisten und Sie lokal unterstützen.

Land wählen



[www.eliverlag.de](http://www.eliverlag.de)



[www.eliverlag.de/vertriebspartner](http://www.eliverlag.de/vertriebspartner)









Verlag



Entdecken Sie unsere Webseite

[www.eliverlag.de](http://www.eliverlag.de)

